

2 항목별 공시사항

1 예산 규모

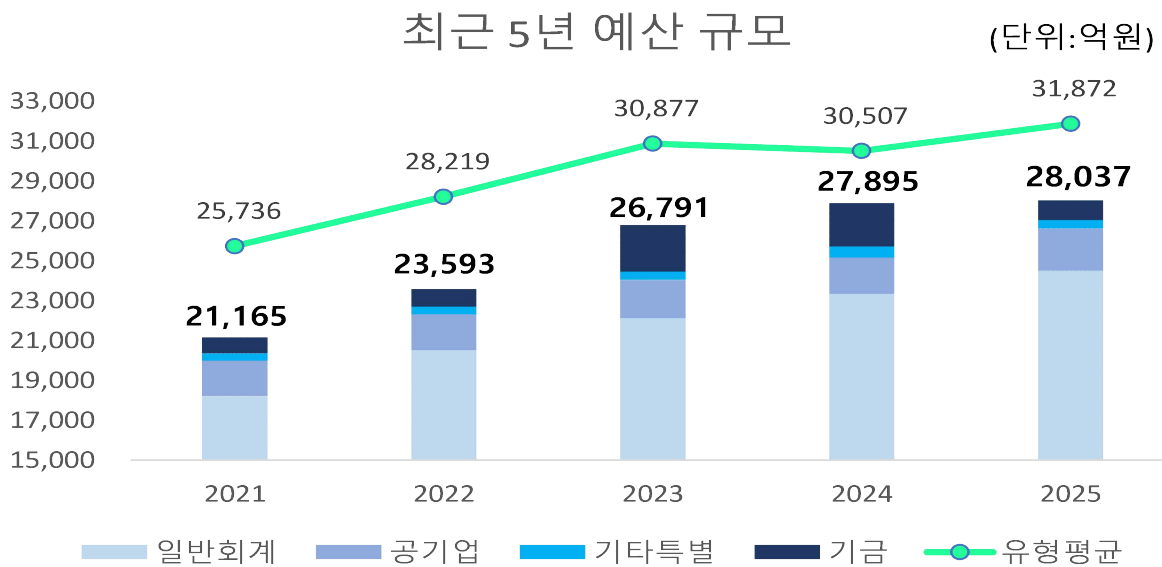
1-1 예산 규모

☐ 지방재정은 일반회계, 공기업특별회계, 기타특별회계, 기금회계로 분류되며, 이를 합쳐 통합회계라고 합니다. 우리시의 통합회계 예산 총계는 2조 8,037억이며 각 회계별 예산규모는 아래표와 같습니다.

❖ 2025년 회계별 예산 규모

(단위 : 억원)

예산 총계	일반회계	공기업 특별회계	기타 특별회계	기금
28,037	24,489	2,134	419	995



우리시는 통합회계 예산 총계는 최근 5년 지속 상승추세이며, 동일 유형 지자체 평균 보다 낮은 수준입니다.

①-2 세입예산 규모(재원별)

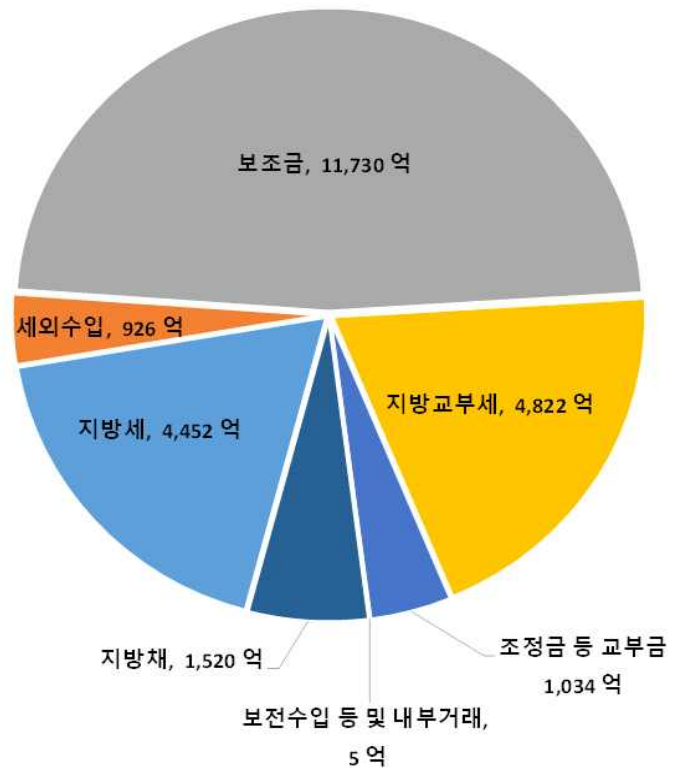
- 1년 동안 전주시에 들어올 모든 수입을 예상하여 편성한 것을 세입예산이라고 합니다. 세입예산은 수입원에 따라 크게 자체수입, 이전재원 등으로 분류되며, 일반회계 재원별 세입예산 규모 및 비중은 다음과 같습니다.

(단위 : 억원)

세입 총계	일반회계	공기업 특별회계	기타 특별회계	기금
28,037	24,489	2,134	419	995

❖ 재원별 세입현황(일반회계)

재원	2025년	
	금액 (억원)	비중 (%)
합 계	24,489	100
지방세	4,452	18.18
세외수입	926	3.78
지방교부세	4,822	19.69
조정교부금 등	1,034	4.22
보조금	11,730	47.90
지방채	1,520	6.21
보전수입 등 및 내부거래	5	0.02



♣ 별첨 1 : 최근 5년 재원별 세입현황

우리는 세입의 약 22%를 자체재원인 지방세, 세외수입으로 충당하고 있으며, 71.8%를 교부세 및 보조금 등 의존재원으로 충당하고 있습니다.

① - 3 세출예산 규모(분야별)

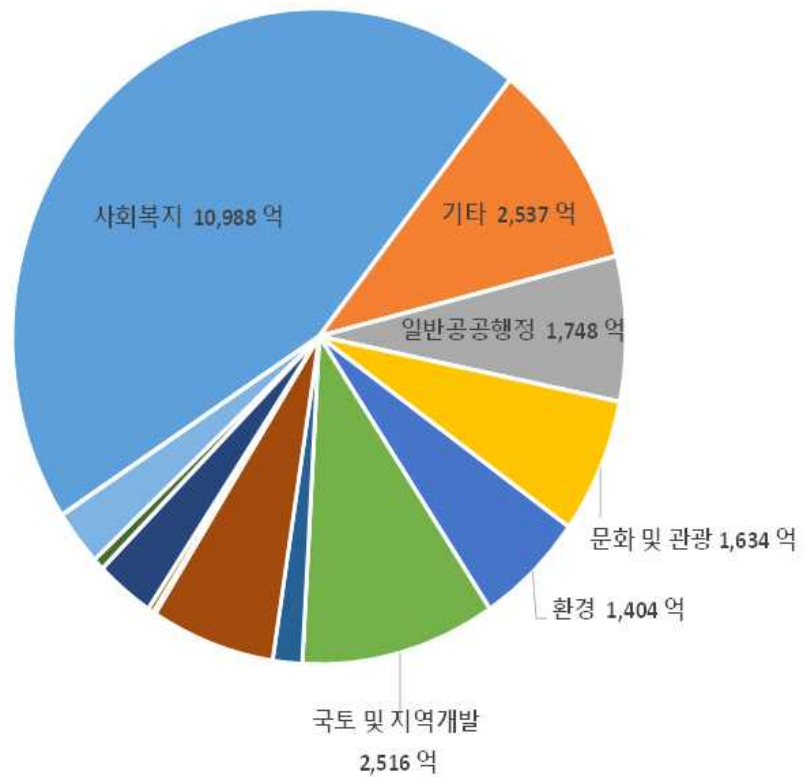
- 1년 동안 전주시의 지출을 예상하여 편성한 것을 세출예산이라 합니다. 세출예산은 그 기능에 따라 교육, 보건, 환경 등 총 13개 분야로 분류되며 일반회계 각 분야별 세출예산 규모 및 비중은 다음과 같습니다.

(단위 : 억원)

세출 총계	일반회계	공기업 특별회계	기타 특별회계	기금
28,037	24,489	2,134	419	995

❖ 분야별 세출현황(일반회계)

세출분야	2025년	
	금액(억원)	비중(%)
합 계	24,489	100
일반공공행정	1,748	7.14
공공질서 및 안전	144	0.59
교육	34	0.14
문화 및 관광	1,634	6.67
환경	1,404	5.73
사회복지	10,988	44.87
보건	379	1.55
농림해양수산	754	3.08
산업중소기업 및 에너지	674	2.75
교통 및 물류	1,602	6.54
국토 및 지역개발	2,516	10.27
과학기술	-	-
예비비	75	0.31
기타*	2,537	10.36



* 기타 : 인건비, 기본경비 등 행정운영경비

♣ 별첨 2 : 최근 5년 분야별 세출현황

우리는 세출의 약 44.9%를 사회복지분야에 지출하고 있으며, 기타, 국토 및 지역 개발, 일반공공행정, 문화 및 관광 순으로 예산을 지출하고 있습니다.

① - 4 지역통합재정통계

☐ 지방자치단체의 일반회계, 특별회계(교육비특별회계 포함), 기금, 지방공사·공단 및 출자·출연기관의 재정상황을 종합적으로 나타내는 통계입니다.

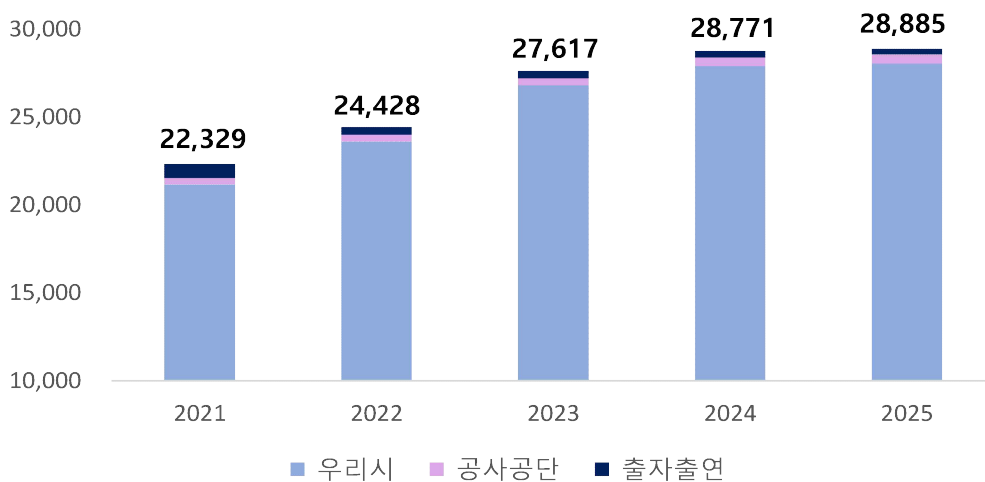
다음은 2025년도 전주시의 지역통합재정통계입니다.

(단위 : 억원)

구 분	2024년 예산 (A)	2025년 예산 (B)	증감율 (B-A)/A
합 계	28,771	28,885	0.40%
전주시	27,895	28,037	0.51%
공사·공단	493	524	6.20%
출자·출연기관	382	323	△15.33%

- ◆ 공사·공단(1개) : 전주시시설관리공단
- ◆ 출자출연기관(8개) : 전주푸드통합지원센터, 전주정보문화산업진흥원, 전주시복지재단전주사람, 한국전통문화전당, 전주농생명소재연구원, 전주문화재단, 전주인재육성재단, 재단법인전주시정연구원

최근 5년 지역통합재정통계 (단위:억원)



우리시의 지역통합재정예산 규모는 지속 상승추세이며, 특히 공사·공단 예산규모 상승폭이 큰 편입니다.