

7 공유재산 및 물품 / 지방공공기관

7-1 공유재산 및 물품

- 공유재산이란 지방자치단체가 갖고 있는 토지, 건물 등의 재산으로서, 다음은 전주시가 보유하고 있는 공유재산이 현재 어느 정도이며 2022년에 비해 어떻게 변화되었는지를 요약한 표입니다.

(단위 : 백만원)

구 분	'22년도 현재액		증 가		감 소		'23년도 현재액		비고
	수량	금액	수량	금액	수량	금액	수량	금액	
합 계	1,497,781	10,363,471	1,662	249,667	1,049	339,253	1,498,394	10,273,885	
토 지	33,250	3,609,922	1,212	162,398	1,004	335,941	33,458	3,436,380	
건 물	700	806,230	9	18,989	10	3,312	699	821,907	
입 목 죽	1,402,750	73,658	4	11	0	0	1,402,754	73,671	
공 작 물	60,164	5,471,600	436	2,870	0	0	60,600	5,474,470	
기 계 기 구	541	6,747	0	0	0	0	541	6,748	
선 박	0	0	0	0	0	0	0	0	
항 공 기	0	0	0	0	0	0	0	0	
무 체 재 산	37	2,089	0	0	0	0	37	2,089	
유 가 증 권	0	0	0	0	0	0	0	0	
용 익 물 권	49	2,990	1	150	0	0	50	3,141	
회 원 권	6	353	0	0	0	0	6	353	
건설중인자산	284	389,877	0	65,249	35	0	249	455,126	

▶ '23년 결산결과 공유재산 증감 및 현재액보고서의 종류별 현황

- 다음은 우리 시가 보유하고 있는 물품이 현재 어느 정도이며 전년도에 비해 어떻게 변화되었는지를 요약한 표입니다.

(단위 : 개, 백만원)

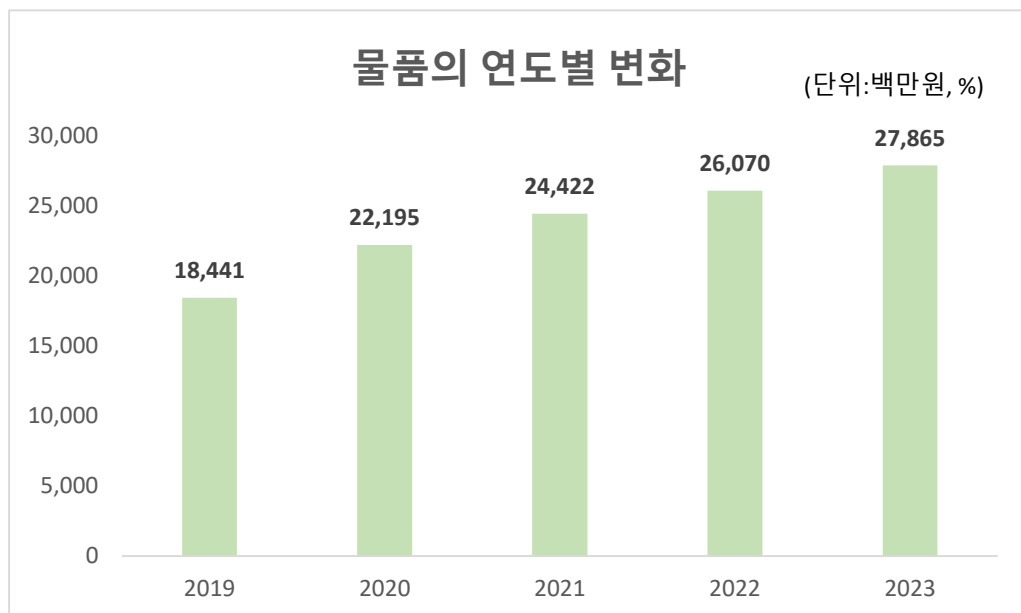
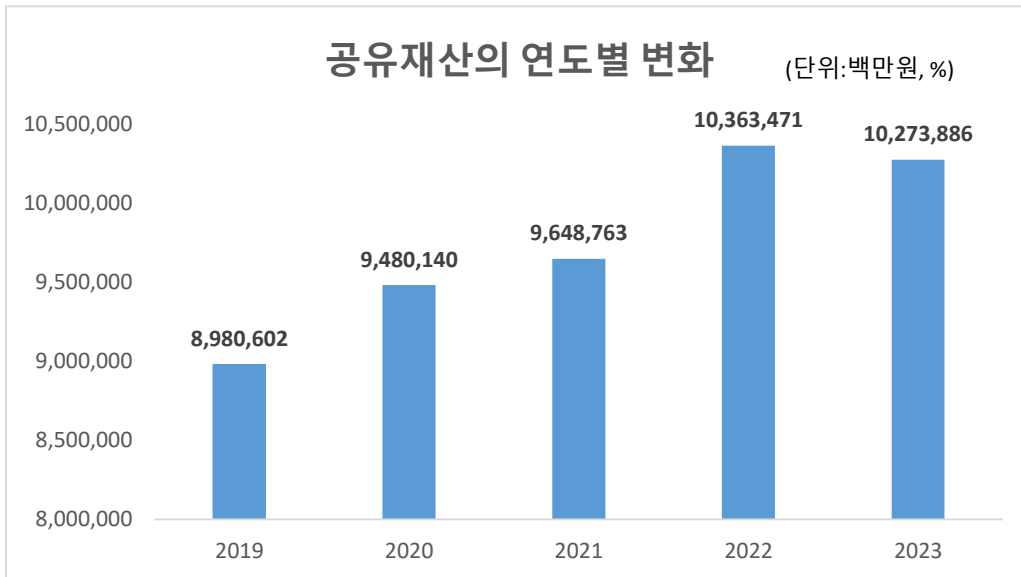
구 분	'22년도 현재액		증 가		감 소		'23년도 현재액		비고
	수량	금액	수량	금액	수량	금액	수량	금액	
계	2,583	26,069	204	3,572	69	1,776	2,718	27,865	
구 매	2,650	25,443	204	3,572	23	266	181	3,306	
관 리 전 환	10	143	0	0	0	0	0	0	
양 여	△1	△1	0	0	0	0	0	0	
기 타	△76	485	0	0	46	1,510	△46	△1,510	

▶ '23년 결산결과 물품 증감 및 현재액보고서의 증감사유별 내역

❖ 연도별 공유재산 및 물품의 현황

(단위 : 백만원)

구 분	2019	2020	2021	2022	2023
공 유 재 산	8,980,602	9,480,140	9,648,763	10,363,471	10,273,886
물 품	18,441	22,195	24,422	26,070	27,865



7-2 출자·출연금 집행현황

- 출자금이란 공사·공단 등에 투자하여 지분을 보유하고 있는 재원을 말하고, 출연금이란 법령 또는 조례에 의해 공공법인에 지원하는 경비로서 반대급부 없이 행하여지는 재정지원을 말합니다.

다음은 전주시의 2023년도 출자·출연금 집행현황입니다.

(단위 : 백만원, %)

구 분	세출결산액 (A)	출 자 금		출 연 금		비 고
		금액 (B)	비율(B/A)	금액 (C)	비율(C/A)	
합 계	2,736,181	0	0.00%	28,414	1.04%	
일 반 회 계	2,372,454	0	0.00%	28,414	1.20%	
특 별 회 계	225,716	0	0.00%	0	0.00%	
기 금	138,011	0	0.00%	0	0.00%	

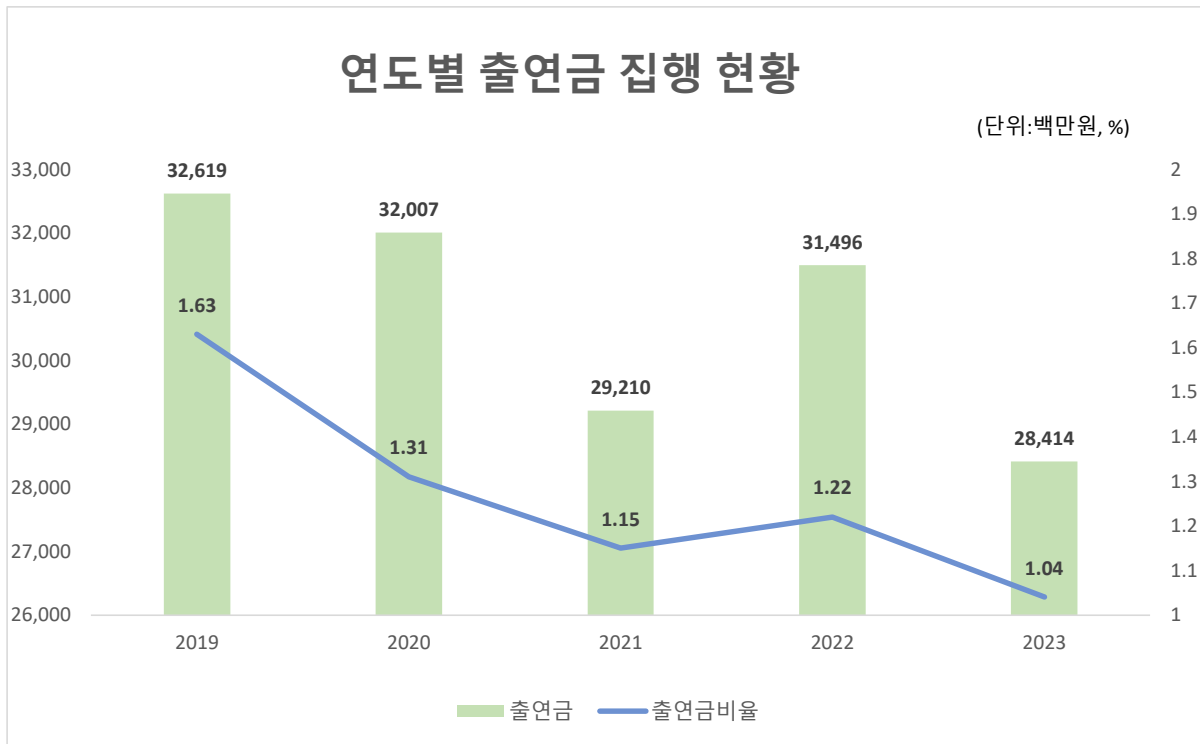
▶ '23회계연도 결산결과 출자금(502), 출연금(306) 집행총액

연도별 증감현황

(단위 : 백만원, %)

구 분	2019	2020	2021	2022	2023
세출결산액 (A)	1,999,335	2,451,971	2,542,563	2,576,783	2,736,181
출자금 (B)	0	0	0	0	0
출자금 총액 (C)	1,100	1,100	1,100	1,100	1,100
출자금 비율 (B/A)	0.00%	0.00%	0.00%	0.00%	0.00%
출연금 (D)	32,619	32,007	29,210	31,496	28,414
출연금 비율 (D/A)	1.63%	1.31%	1.15%	1.22%	1.04%

▶ 출자금 총액(C)은 매연도말 지자체 보유 출자금 (누계)총액(결산서 참조)



❖ 2023회계연도 출자·출연금 세부내역 : 별지

7-3 출자·출연기관 현황

- 지방 출자·출연기관이란 지방자치단체가 출자(지분을 10% 이상) 또는 출연하여 설립한 기관으로 「지방출자출연법」에 따라 지정·고시된 기관을 말합니다.
전주시 출자·출연기관 현황은 다음과 같습니다.

(금액: 명, 백만원)

구 분	임직원수	출자·출연금	자산	부채	
총 계	253	24,850	23,196	3,756	
소 계	253	24,850	23,196	3,756	
출연 기관	전 주 인 재 육 성 재 단	23	1,183	8,322	5
	전주정보문화산업진흥원	32	5,334	2,197	814
	한 국 전 통 문 화 전 당	48	6,593	2,451	205
	전 주 문 화 재 단	55	4,621	2,452	157
	전주농생명소재연구원	29	2,656	2,822	503
	전주푸드통합지원센터	50	3,282	3,602	1,610
	전주시복지재단전주사람	10	589	820	32
	전 주 시 정 연 구 원	6	592	530	430

- ▶ 출자금 : 지방자치단체 출자금 총액
- ▶ 출연금 : '23년도 지방자치단체 출연금

● 출자기관이란?

- 지역주민의 소득을 증대시키고 지역경제를 발전시키며 지역개발을 활성화하고 촉진 하는데 이바지할 수 있는 사업추진을 위하여 지방자치단체가 출자하여 설립한 주식회사

● 출연기관이란?

- 문화, 예술, 장학(獎學), 체육, 의료 등의 분야에서 주민의 복리 증진에 이바지할 수 있는 사업추진을 위하여 지방자치단체가 출연하여 설립한 재단법인

7-4 지방공기업 현황

☐ 지방공기업이란 주택, 도시철도, 상수도, 하수도 등과 같은 사업을 효과적으로 추진할 목적으로 자치단체가 직접 설치하여 경영하거나(직영기업) 공사, 공단의 형태로 법인을 만들어 운영하는 공기업을 말합니다.

전주시에 설립·운영 중에 있는 공기업의 현황은 다음과 같습니다.

(단위: 명, 백만원)

구분		임·직원수	총자산	총부채	총수익	총비용	당기순이익	경영평가 등급(가~마)
직영	전주 시도 상수도	108	394,681	10,064	72,454	71,798	656	다
	전주 시도 하수도	38	648,204	61,552	60,967	74,461	△13,495	다
공단	전주시 시설관리공단	425	2,669	1,875	45,608	45,608	0	다

※ 클린아이에 공시되는 내용 중 해당항목을 기재(2023회계연도 결산)

※ 경영평가 등급 : 공단, 공사는 '23년 평가결과를, 격년으로 평가하는 직영기업(광역상수도는 매년)에 대해서는 가장 최근년도 평가 결과를 기재

❖ 지방공기업 최근 5년 당기순이익

(단위 : 백만원)

구분		2019	2020	2021	2022	2023
직영	상수도	9,114	6,624	4,969	2,950	656
	하수도	△959	△8,011	△12,248	△7,510	△13,495
공단	전주시 시설관리공단	0	0	0	0	0

· 상수도특별회계의 경우 급수수익 감소와 원수 및 취수비, 배급수비 등 비용 증가로 당기순이익이 감소하였습니다.

· 하수도특별회계의 경우 사용료 수익 감소 및 동력비, 일반관리비 증가로 당기순이익이 감소하였습니다.