

## 7 기금 / 공유재산 및 물품 / 지방 공공기관

### 7-1. 기금

- 기금이란 예산을 좀 더 탄력적으로 사용하기 위해 예산과는 별도로 조성한 재원으로, 다음은 우리 전주시에서 설립·운영하고 있는 기금별로 재원의 변화를 요약한 표입니다.

(단위 : 백만원)

종류별	구분	'14년도 현재액 (A)	증 감 액			'15년도 현재액 (A+B)	일몰 기간
			계 (B=C-D)	조성액 (C)	사용액 (D)		
합	계	29,994	9,415	37,674	28,259	39,408	
부대이전 및 부지 개발사업기금		67	2,974	25,823	22,849	3,041	2016.12
옥외광고정비기금		150	93	93	0	243	2016.12
사회보장기금		3,052	189	411	223	3,241	2016.12
도시·주거환경정비 기금		225	297	303	6	522	2016.12
폐기물처리시설 설 치기금		2,998	3,105	3,105	0	6,103	2022.12
노인복지기금		558	2	14	12	560	2016.12
여성발전기금		948	54	77	23	1,002	2016.12
식품진흥기금		1,865	118	202	85	1,983	2016.12
전주권소각자원센 터주민지원기금		0	0	600	600	0	2016.12
전주권광역폐기물매립 시설주민지원기금		0	0	400	400	0	2016.12
투자진흥기금		5,196	-663	382	1,046	4,533	2016.12
중소기업육성기금		4,710	-1,457	64	1,521	3,254	2016.12
재난관리기금		10,225	4,703	6,199	1,496	14,927	2016.12

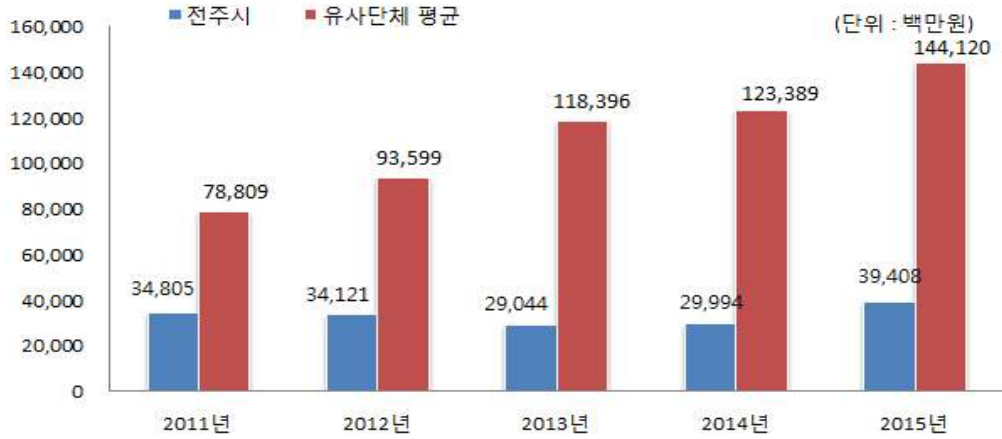
- ▶ 2015년 결산결과 기금결산보고서의 총괄 현황
- ▶ 일몰기간 : 조례 등에 의하여 정한 기금을 운용할 수 있는 기간

#### 연도별 기금현황

(단위 : 백만원)

2011	2012	2013	2014	2015
34,805	34,121	29,044	29,994	39,408

## 유사 지방자치단체와 기금운용 현황 비교



▶ 연도별 결산결과 기금결산보고서 총괄현황의 기준연도 현재액

### 7-2. 기금 성과분석결과

- 기금성과분석이란 기금운용의 투명성·효율성을 제고하기 위해 매년 전체 기금을 분석하여 그 결과를 주민과 지방의회에 공개하는 제도로써, 2015회계년도 기금운영에 대한 2016년 성과분석 결과이며, 결과 확정 후 별도 수시공지(2017. 2월말 예정)

구분	배점	지표의 의미	
합계	104		
분석항목	기금정비율 (기금 금액 기준)	15	일반회계 통합재정 수입 총액 대비 기금 총액의 비율
	기금정비율 (기금 수 기준)	20	자치단체별로 기금 수를 파악하여 기금 정비 노력을 평가
	타 회계 (일반기타특별)의존율	5	기금 수입결산 총액 대비 타회계(일반기타특별) 전입금의 비율
	계획 대비 기금 집행률	10	당초 계획한 사업비 대비 기금 총 지출액
	경상적 경비 비율	5	기금 총 지출액 중 경상적 경비의 비율
	일몰제 적용률	15	전체 기금 수 대비 일몰제 적용 기금수 비율
	채권 관리 적정성	15	해당연도까지 기한도래된 채권액 중 미수채권 총액의 비율
	위원회 운영의 적정성	15	기금별 심의위원회 설치 및 운영 실적
	가점	4	불필요한 기금 폐지, 유사기금 통합(3점), 통합관리기금 설치(1점)

☞ 성과분석 결과 바로가기 링크([http://www.jeonju.go.kr/images/www/data/finance/2016/jeonju02\\_1600.pdf](http://www.jeonju.go.kr/images/www/data/finance/2016/jeonju02_1600.pdf))

### 7-3. 공유재산 및 물품

- 공유재산이란 지방자치단체가 갖고 있는 토지, 건물 등의 재산으로서, 다음은 우리 전주시가 보유하고 있는 공유재산이 현재 어느 정도이며 2014년에 비해 어떻게 변화되었는지를 요약한 표입니다.

(단위 : 백만원)

구 분	'14년도 현재액		증 가		감 소		'15년도 현재액		비고
	수량	금액	수량	금액	수량	금액	수량	금액	
합 계	1,478,275	8,160,542	4,172	103,812	296	52,270	1,482,151	8,212,084	
토지	28,260	2,988,626	621	65,359	279	48,294	28,602	3,005,690	
건물	466	466,337	21	17,956	13	3,630	474	480,664	
입목축	1,399,232	59,282	2,625	117	0	0	1,401,857	59,399	
공작물	49,685	4,633,815	903	20,326	0	0	50,588	4,654,141	
기계기구	570	8,761	0	0	0	0	570	8,761	
선박	0	0	0	0	0	0	0	0	
항공기	0	0	0	0	0	0	0	0	
무체재산	33	2,022	2	34	1	2	34	2,054	
유가증권	0	0	0	0	0	0	0	0	
용익물권	27	1,449	0	20	3	345	24	1,124	
회원권	2	250	0	0	0	0	2	250	

▶ 2015년 결산결과 공유재산 증감 및 현재액보고서의 종류별 현황

☞ 2015년 공유재산 현재액은 8조2,121억원으로 전년대비 515억원이 증가하였으며,

#### 주요 증감내용으로는

- ▶ 토 지 : 342필지, 95천㎡ 증가, 171억원 증가
  - 증가(621건 653억원) 항공대대이전부지, 2단계주거환경개선사업, 천사마을 커뮤니티 조성사업, 동부대로 확장 등)
  - 감소(279건 483억원) : 보존 부적합 일반재산 매각, 구획정리폐쇄 등
- ▶ 건 물 : 8동 2천㎡ 143억원 증가
  - 증가(21동 179억원) : 신축 및 건물매입 등, 2급 관사, 농업기술센터 농기계임대창고 등
  - 감소요인(13동 36억) : 이중등록 및 입력착오(다솜경로당, 완산골문화관, 진북문화의집, 정보문화산업진흥원 등)

- ▶ 기 타 : 대성동 주차장 조경공사, 서신동 녹지조성 및 가로변 관상수 식재 입목죽 2천본 1억원 증가되었으며, 혁신도시 도로면 주소 안내시설, 효자로 확장 및 공원 시설물 확충 등 공작물 903건 203억원 증가, 특허권 취득 1건, 전세권 설정 기간 만료해제 등 3건 3억원 감소가 되었습니다.

▣ 다음은 우리 시가 보유하고 있는 물품이 현재 어느 정도이며 2014년에 비해 어떻게 변화되었는지를 요약한 표입니다.

(단위 : 개, 백만원)

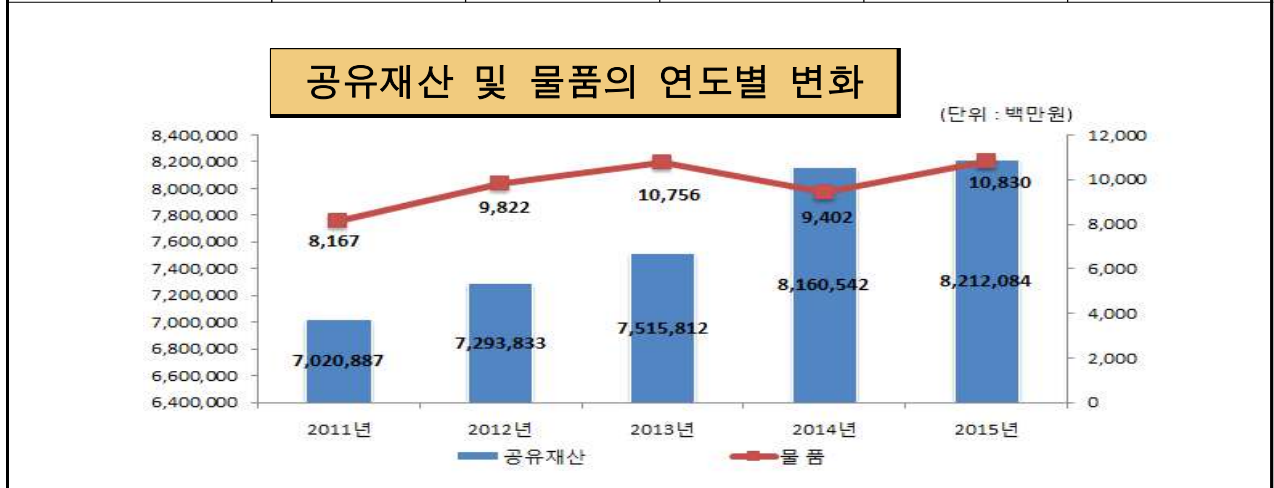
구 분	'14년도 현재액		증 가		감 소		'15년도 현재액		비고
	수량	금액	수량	금액	수량	금액	수량	금액	
계	1,528	9,402	204	1,859	22	431	1,710	10,830	
구 매	1,528	9,402	204	1,859	22	431	1,710	10,830	

- ▶ 사무용품 신규재산 취득 및 쓰레기 수거차량 23대, 업무용 차량(관용버스, 전기차 등) 구입 및 PC, 전자제품, 건지도서관 개관, 사무실 환경개선으로 냉난방기 추가 구입 등으로 증가

❖ 연도별 공유재산 및 물품의 현황

(단위 : 백만원)

구 분	2011	2012	2013	2014	2015
공유재산	7,020,887	7,293,833	7,515,812	8,160,542	8,212,084
물 품	8,167	9,822	10,756	9,402	10,830



- ▶ 2013년에 비해 2014년이 감소이유 : 2014. 7. 31 정수관리대상물품 변경 (행자부 고시 / 31종→58종)으로 키폰 주장치, 인쇄기, 열펌프, 실물 화상기, 보안용 카메라, 컴퓨터 서버가 정수관리대상물품에서 삭제되어 물품이 감소하였음.

## 7-4. 출자·출연금 집행현황

- 출자금이란 공사동산 등에 투자하여 지분을 보유하고 있는 재원을 말하고, 출연금이란 법령 또는 조례에 의해 공공법인에 지원하는 경비로서 되돌려 받을 수 없는 재원을 말합니다. 다음은 우리 전주시의 2015년도 출자·출연금 집행현황입니다.

(단위 : 백만원, %)

구 분	세출결산액 (A)	출 자 금		출 연 금		비 고
		금액 (B)	비율(B/A)	금액 (C)	비율(C/A)	
합 계	1,432,956	0	0%	23,562	1.64%	
일 반 회 계	1,195,322	0	0%	23,562	1.97%	
특 별 회 계	169,966	0	0%	0	0%	
기 금	67,668	0	0%	0	0%	

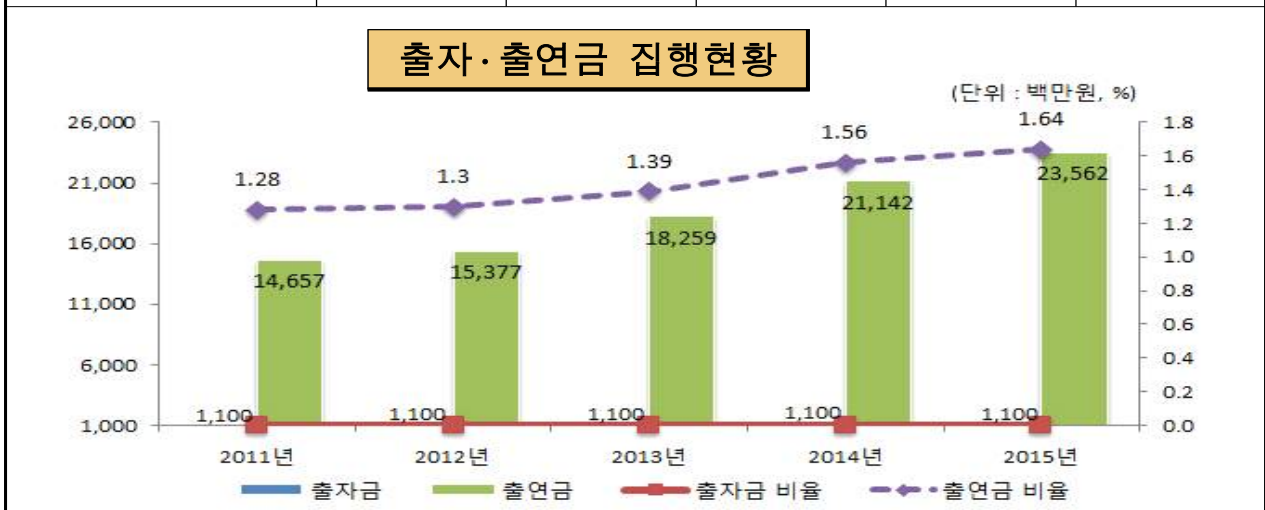
▶ 2015회계연도 결산결과 출자금(502), 출연금(306) 집행총액

※ 기금 세출결산액은 2-2. 세출결산의 금액과 일치

### 연도별 증감현황

(단위 : 백만원, %)

구 분	연도별 비교				
	2011	2012	2013	2014	2015
세출결산액 (A)	1,142,277	1,181,652	1,317,394	1,353,566	1,432,956
출자금 (B)	0	0	0	0	0
출자금 총액 (C)	1,100	1,100	1,100	1,100	1,100
출자금 비율 (B/A)	0%	0%	0%	0%	0%
출연금 (D)	14,657	15,377	18,259	21,142	23,562
출연금 비율 (D/A)	1.28%	1.30%	1.39%	1.56%	1.64%



▶ 출자금 총액(C)은 매연도말 지자체 보유 출자금 (누계)총액(결산서 참조)

### 2015년도 출자·출연금 세부내역 : 별지 5

## 7-5. 출자·출연기관 현황

- ▣ 지방 출자·출연기관이란 지방자치단체가 출자(지분을 10% 이상) 또는 출연하여 설립한 기관으로 「지방출자출연법」에 따라 지정·고시된 기관을 말합니다.

우리 전주시 출자·출연기관 현황은 다음과 같습니다.

(금액: 명, 백만원)

구 분		임직원수	출자출연금	자산	부채
총계		187	21,956	98,770	20,587
출연 기관	(재)전주문화재단	5	900	1,055	44
	(재)전주정보문화산업진흥원	37	2,888	2,134	183
	(재)전주푸드통합지원센터	17	100	0	0
	(재)전주인재육성재단	1	5,190	5,242	0
	(재)한국전통문화전당	13	2,070	3,128	1,945
	(재)한국탄소융합기술원	89	9,752	83,455	17,493
	(재)전주농생명소재연구원	25	1,056	3,756	922

- ▶ 출자금 : 지방자치단체 출자금 총액
- ▶ 출연금 : 2015년도 지방자치단체 출연금

### ● 출자기관이란?

- 지역주민의 소득을 증대시키고 지역경제를 발전시키며 지역개발을 활성화하고 촉진하는데 이바지할 수 있는 사업추진을 위하여 지방자치단체가 출자하여 설립한 주식회사

### ● 출연기관이란?

- 문화, 예술, 장학(獎學), 체육, 의료 등의 분야에서 주민의 복리 증진에 이바지할 수 있는 사업추진을 위하여 지방자치단체가 출연하여 설립한 재단법인

## 7-6. 지방공기업 현황

- 지방공기업이란 주택, 도시철도, 상수도, 하수도 등과 같은 사업을 효과적으로 추진할 목적으로 자치단체가 직접 설치하여 경영하거나(직영기업) 공사, 공단의 형태로 법인을 만들어 운영하는 공기업을 말합니다.

우리 전주시에 설립·운영 중에 있는 공기업의 현황은 다음과 같습니다.

(단위: 명, 백만원)

구분		임·직원수	총자산	총부채	총수익	총비용	당기순이익	경영평가 등급(가~마)
직영	상수도	107	316,916	55,767	71,368	64,829	6,539	다
	하수도	34	583,463	149,368	39,471	61,826	-22,355	나
공단	시설관리공단	241	1,136	343	19,356	19,356	0	다

※ 클린아이에 공시되는 내용 중 해당항목을 기재(2015회계연도 결산)

※ 경영평가 등급 : 공단, 공사는 2015년 평가결과를, 격년으로 평가하는 직영기업(광역상수도는 매년)에 대해서는 가장 최근년도 평가 결과를 기재

### ❖ 지방공기업 최근 5년 당기순이익

(단위 : 백만원)

구분		2011	2012	2013	2014	2015
직영	상수도	5,376	13,781	14,037	8,328	6,539
	하수도	-19,462	-14,313	-23,800	-22,700	-22,355
공단	전주시시설관리공단	7	12	9	8	0

※ 클린아이에 공시되는 내용 중 해당항목을 기재

- 상수도특별회계의 경우 유희자산의 가동으로 감가상각비 증가 및 대규모 공사 등에 따른 유형자산 제각 손실 증가로 비용이 증가하여 당기순이익이 감소하였음.
  - 하수도사용료 현실화율이 낮아 수익보다 비용이 크게 상회하고 있으며, 특히 최근 대규모 국책사업(CSOs, 총인시설)으로 인해 적자폭 증가
  - 시설관리공단은 전주시로부터 위탁대행사업비를 받아 집행잔액 반납액을 차감한 후 이를 대행사업 수익으로 계상하기 때문에 당기순이익이 '0' 으로 발생하지 않음
- ※ 그간 복식부기 회계처리에 따른 비현금성 당기순이익 소액 발생