

사람의 도시, 품격의 전주

2014년 전주시 재무제표



전 주 시
재 무 과

지방자치단체 재무제표에 대한 검토보고서



전주시장 귀하

우리는 첨부된 전주시의 2014년 12월 31일로 종료되는 회계연도의 재무제표 (현금흐름표는 「지방자치단체 회계기준에 관한 규칙」의 부칙에 따라 작성되지 아니하였습니다)를 검토하였습니다. 이 재무제표를 작성할 책임은 지방자치단체의 장에게 있으며, 우리의 책임은 동 재무제표에 대하여 검토를 실시하고 이를 근거로 이 재무제표에 대하여 검토결과를 보고하는데 있습니다.

우리는 「지방자치단체 재무제표 검토 기준」에 따라 검토를 실시하였습니다. 이 기준은 우리가 재무제표가 중대하게 왜곡표시되지 아니하였다는 것에 관해 보통수준의 확신을 얻도록 검토를 계획하고 실시할 것을 요구하고 있습니다. 검토는 주로 질문과 분석적 절차에 의거 수행되므로 감사보다는 낮은 수준의 확신을 제공합니다. 우리는 감사를 실시하지 않았으므로 감사의견을 표명하지 않습니다.

우리의 검토결과 상기 재무제표는 「지방자치단체 회계기준에 관한 규칙」 및 「지방자치단체 재무회계 운영규정」에 중요하게 위배되어 표시되었다는 점이 발견되지 아니하였습니다.

전라북도 전주시 완산구 홍산중앙로 42(효자동3가)
동명회계법인

대표이사  
정 준 섭

2015년 5월 7일

제1장 재무제표 총괄설명



제1장 재무제표 총괄설명

1. 재무제표의 구성

지방자치단체의 재정상황을 표시하는 가장 중요한 요소로서 재정상태표, 재정운영표, 순자산변동표, 현금흐름표, 주석, 필수보충정보 및 부속명세서로 구성되며, 뒤에 설명되는 재무제표에 대한 주석을 포함하는 것입니다. 다만, 현금흐름표는 ‘지방자치단체의 회계기준에 관한 규칙(이하 “지방회계기준”)’ 부칙에 따라 작성이 유예되어 포함되지 않았습니다.

한편, 재정운영표는 비용항목을 기능별로 분류하여 나타내는 기능별재정운영표와 비용항목을 성질별로 분류하여 나타내는 성질별재정운영표 두 가지를 작성하고 있는데, 재무제표에는 기능별재정운영표가 포함되며, 성질별재정운영표는 필수보충정보에 포함되어 있습니다.

(1) 재정상태표

특정 시점의 지방자치단체의 자산과 부채의 내역 및 상호관계 등 재정상태를 나타내는 재무제표로서 자산, 부채 및 순자산으로 구성됩니다.

(2) 재정운영표

회계연도 동안의 재정운영 결과인 수익(사업수익, 비배분수익, 일반수익)과 비용(총원가, 관리운영비, 비배분비용)의 내역을 일정기준에 따라 체계적으로 표시하는 재무제표로서 수익, 비용 및 재정운영결과로 구성됩니다. 기업회계와는 달리 재정운영표는 회계연도 동안의 이익 또는 손실의 산정을 목적으로 하지 않습니다.

(3) 순자산변동표

회계연도 동안의 순자산의 증감 내역을 표시하는 재무제표로서 재정운영에 따른 재정운영결과와 기타순자산의 변동을 기재합니다.

(4) 재무제표에 대한 주석

정보이용자에게 충분한 회계정보를 제공하기 위하여 지방자치단체가 채택한 주요한 회계정책과 재무제표에 표시된 회계과목의 세부내역 및 기타 재무제표에 중대한 영향을 미치는 사항을 설명하는 것입니다.

(5) 필수보충정보

재무제표의 내용을 보완하고 정보이용의 이해를 돕기 위해 필수적으로 제공되어야 하는 정보를 말하며, 예산결산요약표, 성질별재정운영표, 관리책임자산명세서, 예산회계와 재무회계의 차이에 대한 명세서가 포함되어 있습니다.

(6) 부속명세서

회계과목에 대한 세부내역을 명시할 필요가 있을 때 행정자치부장관이 정하는 바에 따라 추가적인 정보를 제공하는 것으로 일반유형자산명세서, 주민편의시설명세서, 사회기반시설명세서, 감가상각명세서, 회계별재무제표 총괄요약 명세서가 포함되어 있습니다.

(7) 재무제표의 첨부서류

「지방재정법」 제51조의2, 「지방재정법 시행령」 제59조의3에 따라 재무제표에 첨부하는 서류로서 채무관리보고서, 채권현재액보고서가 포함되어 있습니다.

2. 주요 제도적 변화

전주시는 2012회계연도부터 적용되는 지방자치단체 원가계산준칙(훈령 제1호)에 따라 원가 개념을 반영한 재정운영표를 작성 및 공시하였습니다.

지방자치단체의 경우, 기업과 달리 수익 창출이 아닌 공공서비스나 재화를 생산, 제공하여 주민들의 복지를 높이는 데 목적이 있기 때문에 기존의 수익과 비용으로 표시된 재정운영표가 아닌, 사업성과와 사업원가를 나타내는 재정운영표를 작성하게 되었습니다.

3. 재무제표에 대한 요약 설명

(1) 재정상태

재정상태표는 특정시점 (2014.12.31 현재)의 재정상태를 나타내는 재무제표로 자산, 부채, 순자산으로 구성되어 있습니다.

재정상태표에 의하면, 전주시의 총자산은 9,595,188,380,146이고, 총부채는 340,910,178,112로 총자산에서 총부채를 차감한 순자산 규모는 9,254,278,202,034입니다.

순자산은 지방자치단체가 장래에 공공서비스 제공을 위해 보유하고 있는 자원을 의미하며, 순자산 규모가 부채에 비해 상대적으로 큰 것은 민간기업과 다른 지방자치단체의 고유 특성에 기인하는 것으로 이해됩니다.

이와 같은 재정상태를 각 계정별 구체적으로 살펴보면 다음과 같습니다

(1)-1. 자 산

자산의 구성내역은 유동자산이 388,357백만원(4.05%)이고, 유동자산을 제외한 비유동자산이 9,206,831백만원(95.95%)으로 비유동자산이 상대적으로 큰 비중을 차지하고 있습니다.

유동자산은 현금및현금성자산 50,425백만원(0.53%), 단기금융상품 254,982백만원(2.66%) 등으로 구성되어 있으며, 지방세에 대한 미수채권인 미수세금은 10,669백만원, 세외수입에 대한 미수채권인 미수세외수입금은 54,187백만원, 재고자산 19,133백만원, 기타유동자산 2,940백만원이며 결손을 예상한 대손충당금이 5,737백만원입니다.

비유동자산은 투자자산 27,545백만원(0.29%), 일반유형자산 758,453백만원(7.90%), 주민편의시설 1,163,198백만원(12.21%), 사회기반시설 7,244,435백만원(75.50%), 기타비유동자산 13,200백만원(0.14%) 등으로 구성되어 있습니다.

(1)-2. 부 채

부채의 구성내역은 유동부채가 34,016백만원(9.98%)이고, 장기차입부채가 167,490백만원(49.13%), 기타비유동부채가 139,405백만원(40.89%)으로 비유동부채가 총부채의 90.02%를 차지하고 있습니다.

[요약재정상태표]

(단위 : 백만원)

구 분	2014		2013	
	금 액	구성비(%)	금 액	구성비(%)
유 동 자 산	388,357	4.05	381,018	4.21
투 자 자 산	27,545	0.29	27,997	0.30
일 반 유 형 자 산	758,453	7.90	398,243	4.40
주 민 편 의 시 설	1,163,198	12.12	1,142,573	12.61
사 회 기 반 시 설	7,244,435	75.50	7,096,700	78.33
기 타 비 유 동 자 산	13,200	0.14	13,331	0.15
자산총계	9,595,188	100.00	9,059,862	100.00
유 동 부 채	34,016	9.98	26,890	7.85
장 기 차 입 부 채	167,490	49.13	178,862	52.20
기 타 비 유 동 부 채	139,404	40.89	136,864	39.95
부채총계	340,910	100.00	342,616	100.00
고 정 순 자 산	8,864,608	95.79	8,333,059	95.59
특 정 순 자 산	31,504	0.34	30,619	0.35
일 반 순 자 산	358,166	3.87	353,567	4.06
순자산총계	9,254,278	100.00	8,717,245	100.00
부채및순자산총계	9,595,188		9,059,862	

(1)-3. 지방공사·공단 자산·부채를 포함한 재정상태

지방자치단체가 출자한 지방공사·공단의 자산·부채를 포함할 경우 전주시의 총자산은 9,596,443백만원 이고, 총부채는 341,373백만원 입니다.

[전주시의 지방공사·공단의 자산·부채를 포함한 재정상태] (단위 : 백만원)

구 분	계	전주시	전주시시설관리공단
총자산*	9,596,443	9,595,188	1,255
총부채	341,373	340,910	463

* 총자산 9,596,443백만원은 전주시시설관리공단 출자금 1,100백만원을 포함하고 있으며, 전주시 시설관리공단 출자금을 차감할 경우 총 자산은 9,595,343백만원입니다.

(2) 재정운영결과

(2)-1. 기능별 분류

기능별 재정운영표에 의하면, 2014회계연도 전주시의 사업순원가는 284,893백만원이고 관리운영비(189,635백만원), 비배분비용(76,495백만원) 및 비배분수익(51,601백만원)을 가감한 재정운영순원가는 499,422백만원입니다.

한편, 재정운영순원가에서 일반수익 635,034백만원을 차감한 2014회계연도 전주시의 재정운영결과는 135,612백만원입니다.

[요약재정운영표(기능별)]

(단위 : 백만원)

구 분	2014					2013				
	총원가	사업수익	순원가	내부거래	계	총원가	사업수익	순원가	내부거래	계
I. 사업순원가	843,209	558,316	284,893	-	284,893	769,896	499,819	270,076	-	270,076
II. 관리운영비	-	-	213,267	(23,632)	189,635	-	-	225,633	(23,494)	202,139
III. 비배분비용	-	-	76,495	-	76,495	-	-	70,916	-	70,916
IV. 비배분수익	-	-	51,601	-	51,601	-	-	95,745	-	95,745
V. 재정운영순원가 (I+II+III-IV)	-	-	523,054	(23,632)	499,422	-	-	470,879	(23,494)	447,385
VI. 일반수익	-	-	658,665	(23,632)	635,034	-	-	626,344	(23,494)	602,850
VII. 재정운영결과 (V-VI)	-	-	(135,612)	-	(135,612)	-	-	(155,465)	-	(155,465)

(2)-2. 성질별 분류

비용을 성질별로 살펴볼 때 인건비 179,620백만원(16.19%), 운영비 251,054백만원(22.63%), 정부간이전비용 28,109백만원(2.53%), 민간 등 이전비용 548,528백만원(49.45%), 기타비용 102,028백만원(9.20%)등으로 구성되어 있습니다.

수익은 자체조달수익이 465,227백만원(37.37%)이고, 정부간이전수익 778,117백만원(62.50%), 기타수익 1,608백만원(0.13%)으로 정부간이전수익의 비중이 상대적으로 높음을 알 수 있습니다.

[요약재정운영표(성질별)]

(단위 : 백만원)

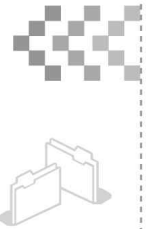
구 분	2014		2013	
	금 액	구성비(%)	금 액	구성비(%)
인 건 비	179,620	16.19	170,087	16.31
운 영 비	251,054	22.63	248,439	23.82
정 부 간 이 전 비 용	28,109	2.53	29,716	2.85
민 간 등 이 전 비 용	548,528	49.45	503,384	48.27
기 타 비 용	102,028	9.20	91,324	8.76
비 용 총 계	1,109,339	100.00	1,042,950	100.00
자 체 조 달 수 익	465,227	37.37	497,929	41.55
정 부 간 이 전 수 익	778,117	62.50	697,519	58.20
기 타 수 익	1,607	0.13	2,967	0.25
수 익 총 계	1,244,951	100.00	1,198,415	100.00
운 영 차 액	(135,612)	-	(155,465)	-

4. 발생주의 복식부기 재무분석

(단위 : 원)

분야	지표명	산식	2014	2013
재정 상태	① 총자산 대비 총부채 비율	▪ 총부채 / 총자산 × 100	3.55%	3.78%
	② 총부채 대비 차입부채 비율	▪ 차입부채 / 총부채 × 100	89.79%	90.40%
	③ 유형고정자산 대비 부채 비율	▪ 부채 / 유형고정자산 × 100 ※ 부채 : 유동부채+장기차입부채 ※ 유형고정자산 : 일반유형자산+주민편의시설+사회기반시설	2.20%	2.38%
	④ 재정자금 대비 금융상품 비율	▪ 장·단기 금융상품 / 재정자금 × 100	83.49%	20.99%
	⑤ 총부채 대비 현금창출자산 비율	▪ 현금창출자산 / 총부채 ※ 현금창출자산 : (유동자산-기타유동자산-일반미수금) + 장기금융상품 (장기대여금-확차금위탁대여금) + 기타투자자산	116.69%	114.48%
	⑥ 차입부채 대비 재정자금 비율	▪ 재정자금 / 차입부채 × 100 ※ 재정자금 : 현금 및 현금성자산 + 장·단기 금융상품	99.87%	89.65%
	⑦ 유동부채 대비 유동자산 비율	▪ 유동자산 / 유동부채 × 100	1,141.70%	1,416.97%
	⑧ 미수세금 대비 대손충당금 비율	▪ 미수세금 대손충당금 / 미수세금(대손충당금 차감전) × 100	27.53%	25.67%
	⑨ 단기민간융자금 비율	▪ 단기민간융자금 / 장·단기 민간융자금 × 100	53.28%	48.30%
재정 운영	① 예산 대비 세출 비율	▪ 세출액(일반회계+특별회계) / 예산현액(일반회계+특별회계) × 100	84.90%	85.01%
	② 경상수익 대비 경상비용 비율	▪ 경상비용 / 경상수익 × 100 ※ 경상비용:인건비+운영비+재정보전금+조정교부금+교육비특별회계전출금 ※ 경상수익:지방세수익+경상세외수익+지방교부세+재정보전금+조정교부금	56.49%	57.05%
	③ 경상비용 대비 이자비용 비율	▪ 이자비용 / 경상비용 × 100 ※ 이자비용 : 차입부채 이자비용	3.01%	3.67%
	④ 이자수익 대비 이자비용 비율	▪ 이자비용 / 이자수익 × 100	163.23%	229.60%
	⑤ 총수익 대비 경상수익 비율	▪ 경상수익 / 총수익 × 100	61.22%	61.22%
	⑥ 경상수익 대비 경상자체조달수익 비율	▪ 경상자체조달수익 / 경상수익 ※ 경상자체조달수익 : 지방세수익 + 경상세외수익	55.85%	58.04%
	⑦ 자체조달수익 대비 채권 비율	▪ 미수자체조달수익(대손충당금 차감후) / 자체조달수익 × 100 ※ 미수자체조달수익 : 미수세금+미수세외수입금+일반미수금	12.71%	13.84%
	⑧ 세외수익 대비 채권 비율	▪ 미수세외수익(대손충당금 차감후) / 세외수익 × 100 ※ 미수세외수익 : 미수세외수입금+일반미수금	26.38%	25.60%
	⑨ 총비용 대비 경상비용 비율	▪ 경상비용 / 총비용 × 100	38.82%	40.13%
	⑩ 지출액 대비 자산취득 비율	▪ 자산 취득액 / 지출액 × 100	12.93%	12.10%
회계 책임	① 주민 1인당 총자산	▪ 총자산 / 인구수(회계연도말 인구수)	14,696,778.08	13,936,491
	② 주민 1인당 총부채	▪ 총부채 / 인구수(회계연도말 인구수)	521,654.17	527,036
	③ 주민 1인당 실질부채	▪ 실질부채 / 인구수(회계연도말 인구수)	521,654.17	527,036
	④ 주민 1인당 총수익	▪ 총수익 / 인구수(회계연도말 인구수)	1,907,210.29	1,843,483
	⑤ 주민 1인당 자체조달수익	▪ 자체조달수익 / 인구수(회계연도말 인구수)	712,579.13	765,949
	⑥ 주민 1인당 지방세수익	▪ 지방세수익 / 인구수(회계연도말 인구수)	414,120.39	396,000
	⑦ 주민 1인당 총비용	▪ 총비용 / 인구수(회계연도말 인구수)	1,698,984.67	1,604,336
	⑧ 주민 1인당 민간등이전비용	▪ 민간등이전비용 / 인구수(회계연도말 인구수)	840,170.87	774,339
	⑨ 공무원 1인당 총수익	▪ 총수익 / 공무원(현원=(기초+기말)/2)	655,699,700.50	637,115,896
	⑩ 공무원 1인당 총비용	▪ 총비용 / 공무원(현원=(기초+기말)/2)	584,111,645.50	554,465,733
	⑪ 공무원 1인당 급여	▪ 총급여 / 공무원(현원=(기초+기말)/2)	55,935,378.59	53,242,543

제2장 재무제표



제2장 재무제표

재무제표는 지방자치단체 회계기준에 관한 규칙 제8조의 규정에 따라 보고실체의 재정상황을 표시하는 가장 중요한 요소로서 재정상태표, 재정운영표, 순자산변동표로 구성되어 있습니다.

재 정 상 태 표

당해연도 2014년12월31일 현재
 직전연도 2013년12월31일 현재

[전북 전주시]

(단위 : 원)

과 목	당해연도 (2014년)					계
	일반회계	기타특별회계	기금회계	지방공기업 특별회계	내부거래	
자 산						
I. 유동자산	223,318,435,328	91,958,259,073	31,236,993,180	41,843,545,037	-	388,357,232,618
현금및현금성자산	20,496,473,200	4,336,145,400	9,971,662,970	15,620,857,110	-	50,425,138,680
단기금융상품	185,000,000,000	27,960,000,000	20,022,190,442	22,000,000,000	-	254,982,190,442
미수세금	10,668,585,420	-	-	-	-	10,668,585,420
미수세금대손충당금	(2,936,716,652)	-	-	-	-	(2,936,716,652)
미수세의수입금	9,694,637,020	40,305,232,040	271,216,790	3,915,488,260	-	54,186,574,110
미수세의수입금 대손충당금	(2,030,507,080)	(383,368,502)	(2,712,167)	(365,900,971)	-	(2,782,488,720)
미수징수교부금	402,230	-	-	-	-	402,230
단기대여금	-	996,950,290	761,229,590	-	-	1,758,179,880
단기대여금대손충당금	-	(9,969,502)	(7,612,295)	-	-	(17,581,797)
재고자산	149,056,782	18,386,239,200	-	597,414,608	-	19,132,710,590
기타유동자산	2,276,504,408	367,030,147	221,017,850	75,686,030	-	2,940,238,435
II. 투자자산	260,729,398,526	14,454,935,050	267,368,796	-	(247,906,420,860)	27,545,281,512
장기대여금	14,736,515,510	981,500,000	270,069,490	-	-	15,988,085,000
장기대여금대손충당금	(2,902,094)	(9,815,000)	(2,700,694)	-	-	(15,417,788)
장기투자증권	1,100,000,000	-	-	-	-	1,100,000,000
기타투자자산	244,895,785,110	13,483,250,050	-	-	(247,906,420,860)	10,472,614,300
III. 일반유형자산	361,217,770,743	6,206,968,210	391,027,864,459	-	-	758,452,603,412
토지	281,162,746,979	5,052,261,549	390,613,662,840	-	-	676,828,671,368
입목	6,465,415,395	-	-	-	-	6,465,415,395
건물	79,862,329,574	-	-	-	-	79,862,329,574
건물감가상각누계액	(32,812,290,116)	-	-	-	-	(32,812,290,116)
구축물	19,470,261,864	1,358,967,540	73,094,960	-	-	20,902,324,364
구축물감가상각누계액	(12,671,481,616)	(1,054,693,759)	(14,494,145)	-	-	(13,740,669,520)
기계장치	3,709,038,700	58,093,400	186,005,960	-	-	3,953,138,060
기계장치감가상각누계액	(1,815,516,470)	(35,020,172)	(23,346,799)	-	-	(1,873,883,441)
차량운반구	15,002,674,229	806,586,380	-	-	-	15,809,260,609
차량운반구감가상각누계액	(10,867,875,242)	(735,470,195)	-	-	-	(11,603,345,437)
집기비품	45,675,452,725	1,805,512,140	232,367,590	-	-	47,713,332,455
집기비품감가상각누계액	(33,812,599,883)	(1,072,961,704)	(39,425,947)	-	-	(34,924,987,534)
기타일반유형자산	7,157,205,470	81,173,140	-	-	-	7,238,378,610
기타일반유형자산감가상각누계액	(5,330,526,856)	(57,480,109)	-	-	-	(5,388,006,965)
건설중인일반유형자산	22,935,990	-	-	-	-	22,935,990
IV. 주민편의시설	1,054,734,206,983	108,464,188,649	-	-	-	1,163,198,395,632
도서관	66,575,826,374	-	-	-	-	66,575,826,374
도서관감가상각누계액	(17,422,648,679)	-	-	-	-	(17,422,648,679)
주차장	38,269,342,702	48,695,732,881	-	-	-	86,965,075,583
주차장감가상각누계액	(1,530,182,550)	(3,491,900,871)	-	-	-	(5,022,083,421)

재 정 상 태 표

당해연도 2014년12월31일 현재
직전연도 2013년12월31일 현재

[전북 전주시]

(단위 : 원)

과 목	직전연도 (2013년)					계
	일반회계	기타특별회계	기금회계	지방공기업 특별회계	내부거래	
자 산						
I. 유동자산	204,040,761,402	99,183,135,122	30,388,339,998	47,405,995,715	-	381,018,232,237
현금및현금성자산	166,264,253,315	17,451,681,908	10,567,301,124	25,083,530,584	-	219,366,766,931
단기금융상품	21,000,000,000	400,000,000	18,477,170,146	18,400,000,000	-	58,277,170,146
미수세금	9,843,246,830	-	-	-	-	9,843,246,830
미수세금대손충당금	(2,526,425,640)	-	-	-	-	(2,526,425,640)
미수세의수입금	10,111,945,970	49,679,571,310	273,264,990	3,462,268,570	-	63,527,050,840
미수세의수입금 대손충당금	(1,475,789,375)	(488,645,127)	(2,732,649)	(203,790,290)	-	(2,170,957,441)
미수징수교부금	402,230	-	-	-	-	402,230
단기대여금	-	1,133,480,880	732,928,620	-	-	1,866,409,500
단기대여금대손충당금	-	(11,334,808)	(7,329,286)	-	-	(18,664,094)
재고자산	136,189,926	30,799,263,900	-	470,745,995	-	31,406,199,821
기타유동자산	686,938,146	219,117,059	347,737,053	193,240,856	-	1,447,033,114
II. 투자자산	249,788,591,270	11,753,691,871	230,632,628	-	(233,775,998,860)	27,996,916,909
장기대여금	14,796,306,160	1,415,013,960	232,962,250	-	-	16,444,282,370
장기대여금대손충당금	(3,500,000)	(14,150,139)	(2,329,622)	-	-	(19,979,761)
장기투자증권	1,100,000,000	-	-	-	-	1,100,000,000
기타투자자산	233,895,785,110	10,352,828,050	-	-	(233,775,998,860)	10,472,614,300
III. 일반유형자산	358,158,730,079	6,050,217,966	34,034,551,032	-	-	398,243,499,077
토지	281,242,626,954	5,080,022,149	33,792,589,920	-	-	320,115,239,023
입목	6,458,816,095	-	-	-	-	6,458,816,095
건물	78,512,207,468	-	-	-	-	78,512,207,468
건물감가상각누계액	(31,096,129,248)	-	-	-	-	(31,096,129,248)
구축물	17,327,395,974	1,196,702,900	-	-	-	18,524,098,874
구축물감가상각누계액	(10,740,577,445)	(993,263,050)	(2,983,200)	-	-	(11,736,823,695)
기계장치	3,052,652,190	58,093,400	64,495,000	-	-	3,175,240,590
기계장치감가상각누계액	(1,528,212,884)	(26,513,688)	(9,092,916)	-	-	(1,563,819,488)
차량운반구	13,187,132,729	806,586,380	-	-	-	13,993,719,109
차량운반구감가상각누계액	(9,986,573,627)	(679,647,767)	-	-	-	(10,666,221,394)
집기비품	40,329,099,336	1,485,327,140	201,291,760	-	-	42,015,718,236
집기비품감가상각누계액	(30,883,731,617)	(904,336,333)	(11,749,532)	-	-	(31,799,817,482)
기타일반유형자산	6,819,184,510	81,173,140	-	-	-	6,900,357,650
기타일반유형자산감가상각누계액	(4,535,160,356)	(53,926,305)	-	-	-	(4,589,086,661)
건설중인일반유형자산	-	-	-	-	-	-
IV. 주민편의시설	1,044,176,146,658	98,396,794,762	-	-	-	1,142,572,941,420
도서관	54,692,812,505	-	-	-	-	54,692,812,505
도서관감가상각누계액	(15,848,398,778)	-	-	-	-	(15,848,398,778)
주차장	33,162,621,642	38,320,651,841	-	-	-	71,483,273,483
주차장감가상각누계액	(1,156,950,888)	(2,577,910,984)	-	-	-	(3,734,861,872)

재 정 상 태 표

당해연도 2014년12월31일 현재
직전연도 2013년12월31일 현재

[전북 전주시]

(단위 : 원)

과 목	당해년도 (2014년)					
	일반회계	기타특별회계	기금회계	지방공기업 특별회계	내부거래	계
공원	157,814,050,430	63,442,750,400	-	-	-	221,256,800,830
공원감가상각누계액	(11,969,890,760)	(1,758,875,499)	-	-	-	(13,728,766,259)
박물관및미술관	39,692,557,987	-	-	-	-	39,692,557,987
박물관및미술관감가상각누계액	(3,522,865,211)	-	-	-	-	(3,522,865,211)
동물원	20,919,512,970	-	-	-	-	20,919,512,970
동물원감가상각누계액	(10,121,557,067)	-	-	-	-	(10,121,557,067)
문화및관광시설	118,312,187,620	-	-	-	-	118,312,187,620
문화및관광시설감가상각누계액	(25,381,219,018)	-	-	-	-	(25,381,219,018)
체육시설	619,610,783,858	-	-	-	-	619,610,783,858
체육시설감가상각누계액	(132,773,267,560)	-	-	-	-	(132,773,267,560)
사회복지시설	155,756,156,675	-	-	-	-	155,756,156,675
사회복지시설감가상각누계액	(30,826,742,823)	-	-	-	-	(30,826,742,823)
의료시설	16,093,256,207	-	-	-	-	16,093,256,207
의료시설감가상각누계액	(5,232,073,160)	-	-	-	-	(5,232,073,160)
교육시설	51,053,690	-	-	-	-	51,053,690
교육시설감가상각누계액	(8,803,594)	-	-	-	-	(8,803,594)
기타주민편의시설	58,019,508,338	1,195,131,380	-	-	-	59,214,639,718
기타주민편의시설감가상각누계액	(22,641,183,786)	(317,552,562)	-	-	-	(22,958,736,348)
건설중인주민편의시설	25,050,404,340	698,902,920	-	-	-	25,749,307,260
V. 사회기반시설	6,140,291,678,441	277,731,517,328	1,180,955,934	825,231,152,764	-	7,244,435,304,467
도로	5,628,485,392,426	269,891,204,807	338,131,863	-	-	5,898,714,729,096
상수도시설	200,355,790	-	-	343,325,408,522	-	343,525,764,312
상수도시설감가상각누계액	(137,085,175)	-	-	(70,815,826,786)	-	(70,952,911,961)
수질정화시설	1,026,812,240	-	-	703,491,530,408	-	704,518,342,648
수질정화시설감가상각누계액	(931,890,015)	-	-	(256,368,747,401)	-	(257,300,637,416)
하천부속시설	84,770,996,006	2,149,609,163	285,351,880	-	-	87,205,957,049
폐기물처리시설	214,617,162,885	-	-	-	-	214,617,162,885
폐기물처리시설감가상각누계액	(62,908,202,455)	-	-	-	-	(62,908,202,455)
재활용시설	9,729,336,650	-	-	-	-	9,729,336,650
재활용시설감가상각누계액	(5,058,554,799)	-	-	-	-	(5,058,554,799)
농수산기반시설	50,544,097,668	-	198,083,190	-	-	50,742,180,858
농수산기반시설감가상각누계액	(267,110,406)	-	-	-	-	(267,110,406)
기타사회기반시설	86,343,929,573	5,593,500,741	375,565,000	-	-	92,312,995,314
기타사회기반시설감가상각누계액	(4,293,592,603)	(118,164,603)	(16,175,999)	-	-	(4,427,933,205)
건설중인사회기반시설	138,170,030,656	215,367,220	-	105,598,788,021	-	243,984,185,897
VI. 기타비유동자산	11,772,053,655	154,736,384	977,100	1,271,795,366	-	13,199,562,505
보증금	4,180,665,370	-	-	-	-	4,180,665,370
무형자산	2,926,964,945	154,736,384	977,100	1,242,894,817	-	4,325,573,246
기타비유동자산	4,664,423,340	-	-	28,900,549	-	4,693,323,889
(자산총계)	8,052,063,543,676	498,970,604,694	423,714,159,469	868,346,493,167	(247,906,420,860)	9,595,188,380,146

재 정 상 태 표

당해연도 2014년12월31일 현재
직전연도 2013년12월31일 현재

[전북 전주시]

(단위 : 원)

과 목	직전연도 (2013년)					
	일반회계	기타특별회계	기금회계	지방공기업 특별회계	내부거래	계
공원	152,576,690,100	63,683,420,390	-	-	-	216,260,110,490
공원감가상각누계액	(8,864,163,593)	(1,507,883,948)	-	-	-	(10,372,047,541)
박물관및미술관	36,860,375,987	-	-	-	-	36,860,375,987
박물관및미술관감가상각누계액	(2,585,198,129)	-	-	-	-	(2,585,198,129)
동물원	20,898,089,640	-	-	-	-	20,898,089,640
동물원감가상각누계액	(9,894,073,290)	-	-	-	-	(9,894,073,290)
문화및관광시설	117,963,204,440	-	-	-	-	117,963,204,440
문화및관광시설감가상각누계액	(22,125,210,246)	-	-	-	-	(22,125,210,246)
체육시설	614,285,152,398	-	-	-	-	614,285,152,398
체육시설감가상각누계액	(118,524,700,307)	-	-	-	-	(118,524,700,307)
사회복지시설	153,820,549,827	-	-	-	-	153,820,549,827
사회복지시설감가상각누계액	(28,333,633,834)	-	-	-	-	(28,333,633,834)
의료시설	16,093,986,217	-	-	-	-	16,093,986,217
의료시설감가상각누계액	(4,917,541,866)	-	-	-	-	(4,917,541,866)
교육시설	35,574,690	-	-	-	-	35,574,690
교육시설감가상각누계액	(4,427,032)	-	-	-	-	(4,427,032)
기타주민편의시설	54,893,549,308	514,473,380	-	-	-	55,408,022,688
기타주민편의시설감가상각누계액	(16,404,359,943)	(218,924,507)	-	-	-	(16,623,284,450)
건설중인주민편의시설	17,552,197,810	182,968,590	-	-	-	17,735,166,400
V. 사회기반시설	6,064,033,513,740	277,899,313,254	985,258,071	753,781,666,375	-	7,096,699,751,440
도로	5,601,787,729,507	269,778,323,957	337,116,000	-	-	5,871,903,169,464
상수도시설	200,355,790	-	-	284,342,820,128	-	284,543,175,918
상수도시설감가상각누계액	(97,014,017)	-	-	(62,973,862,307)	-	(63,070,876,324)
수질정화시설	1,023,377,390	-	-	676,752,286,642	-	677,775,664,032
수질정화시설감가상각누계액	(728,722,759)	-	-	(232,672,901,808)	-	(233,401,624,567)
하천부속시설	69,861,289,426	2,149,609,163	285,351,880	-	-	72,296,250,469
폐기물처리시설	214,597,640,015	-	-	-	-	214,597,640,015
폐기물처리시설감가상각누계액	(57,285,727,841)	-	-	-	-	(57,285,727,841)
재활용시설	9,729,336,650	-	-	-	-	9,729,336,650
재활용시설감가상각누계액	(4,946,121,171)	-	-	-	-	(4,946,121,171)
농수산기반시설	43,109,072,928	-	1,061,190	-	-	43,110,134,118
농수산기반시설감가상각누계액	(225,619,375)	-	-	-	-	(225,619,375)
기타사회기반시설	85,859,888,063	5,593,500,741	375,565,000	-	-	91,828,953,804
기타사회기반시설감가상각누계액	(3,903,125,432)	(88,844,587)	(13,835,999)	-	-	(4,005,806,018)
건설중인사회기반시설	105,051,154,566	466,723,980	-	88,333,323,720	-	193,851,202,266
VI. 기타비유동자산	11,433,547,812	346,352,277	12,702,300	1,537,844,000	-	13,330,446,389
보증금	3,516,420,130	-	-	8,497,248	-	3,524,917,378
무형자산	3,364,799,525	346,352,277	12,702,300	1,529,346,752	-	5,253,200,854
기타비유동자산	4,552,328,157	-	-	-	-	4,552,328,157
(자산총계)	7,931,631,290,961	493,629,505,252	65,651,484,029	802,725,506,090	(233,775,998,860)	9,059,861,787,472

재 정 상 태 표

당해연도 2014년12월31일 현재
직전연도 2013년12월31일 현재

[전북 전주시]

(단위 : 원)

과 목	당해연도 (2014년)					계
	일반회계	기타특별회계	기금회계	지방공기업 특별회계	내부거래	
부 채						
I. 유동부채	20,560,014,474	74,561,440	-	13,381,021,024	-	34,015,596,938
단기차입금	-	-	-	-	-	-
유동성장기차입부채	12,205,000,000	-	-	3,477,200,000	-	15,682,200,000
기타유동부채	8,355,014,474	74,561,440	-	9,903,821,024	-	18,333,396,938
II. 장기차입부채	85,417,500,000	-	-	82,072,400,000	-	167,489,900,000
장기차입금	85,417,500,000	-	-	82,072,400,000	-	167,489,900,000
지방채증권	-	-	-	-	-	-
III. 기타비유동부채	20,717,426,140	520,487,363	-	118,166,767,671	-	139,404,681,174
퇴직급여충당부채	15,985,884,293	520,487,363	-	957,857,105	-	17,464,228,761
기타비유동부채	4,731,541,847	-	-	117,208,910,566	-	121,940,452,413
(부채총계)	126,694,940,614	595,048,803	-	213,620,188,695	-	340,910,178,112
순자산						
I. 고정순자산	7,461,339,098,870	392,557,410,571	392,209,797,493	618,502,056,885	-	8,864,608,363,819
고정순자산	7,461,339,098,870	392,557,410,571	392,209,797,493	618,502,056,885	-	8,864,608,363,819
II. 특정순자산	-	-	31,504,361,976	-	-	31,504,361,976
특정순자산	-	-	31,504,361,976	-	-	31,504,361,976
III. 일반순자산	464,029,504,192	105,818,145,320	-	36,224,247,587	(247,906,420,860)	358,165,476,239
일반순자산	464,029,504,192	105,818,145,320	-	36,224,247,587	(247,906,420,860)	358,165,476,239
(순자산총계)	7,925,368,603,062	498,375,555,891	423,714,159,469	654,726,304,472	(247,906,420,860)	9,254,278,202,034
(부채외순자산총계)	8,052,063,543,676	498,970,604,694	423,714,159,469	868,346,493,167	(247,906,420,860)	9,595,188,380,146

재 정 상 태 표

당해연도 2014년12월31일 현재
직전연도 2013년12월31일 현재

[전북 전주시]

(단위 : 원)

과 목	직전연도 (2013년)					계
	일반회계	기타특별회계	기금회계	지방공기업 특별회계	내부거래	
부 채						
I. 유동부채	16,710,118,769	356,677,470	-	9,822,798,704	-	26,889,594,943
단기차입금	-	-	-	35,200,000	-	35,200,000
유동성장기차입부채	9,051,800,000	183,000,000	-	8,232,034,044	-	17,466,834,044
기타유동부채	7,658,318,769	173,677,470	-	1,555,564,660	-	9,387,560,899
II. 장기차입부채	103,065,000,000	1,647,000,000	-	74,149,600,000	-	178,861,600,000
장기차입금	103,065,000,000	1,647,000,000	-	74,149,600,000	-	178,861,600,000
지방채증권	-	-	-	-	-	-
III. 기타비유동부채	22,340,750,537	425,787,052	-	114,098,752,609	-	136,865,290,198
퇴직급여충당부채	17,337,918,385	425,787,052	-	777,517,050	-	18,541,222,487
기타비유동부채	5,002,832,152	-	-	113,321,235,559	-	118,324,067,711
(부채총계)	142,115,869,306	2,429,464,522	-	198,071,151,313	-	342,616,485,141
순자산						
I. 고정순자산	7,357,555,688,951	380,862,678,259	35,032,511,403	559,608,143,524	-	8,333,059,022,137
고정순자산	7,357,555,688,951	380,862,678,259	35,032,511,403	559,608,143,524	-	8,333,059,022,137
II. 특정순자산	-	-	30,618,972,626	-	-	30,618,972,626
특정순자산	-	-	30,618,972,626	-	-	30,618,972,626
III. 일반순자산	431,959,732,704	110,337,362,471	-	45,046,211,253	(233,775,998,860)	353,567,307,568
일반순자산	431,959,732,704	110,337,362,471	-	45,046,211,253	(233,775,998,860)	353,567,307,568
(순자산총계)	7,789,515,421,655	491,200,040,730	65,651,484,029	604,654,354,777	(233,775,998,860)	8,717,245,302,331
(부채외순자산총계)	7,931,631,290,961	493,629,505,252	65,651,484,029	802,725,506,090	(233,775,998,860)	9,059,861,787,472

재 정 운 영 표

당해연도 2014년01월01일 부터 2014년12월31일 현재
 직전연도 2013년01월01일 부터 2013년12월31일 현재

[전북 전주시]

(단위 : 원)

과 목	당해연도(2014년)				
	총원가	사업수익	순원가	내부거래	계
I. 사업순원가	843,209,203,283	558,315,902,784	284,893,300,499	-	284,893,300,499
일반공공행정	36,373,197,317	1,152,530,880	35,220,666,437	-	35,220,666,437
공공질서및안전	3,960,853,452	10,762,537,650	(6,801,684,198)	-	(6,801,684,198)
교육	21,139,679,534	9,009,616,380	12,130,063,154	-	12,130,063,154
문화및관광	42,721,506,814	17,715,299,303	25,006,207,511	-	25,006,207,511
환경보호	94,935,128,233	44,127,861,060	50,807,267,173	-	50,807,267,173
사회복지	423,582,045,132	320,881,049,050	102,700,996,082	-	102,700,996,082
보건	17,234,771,414	10,173,943,430	7,060,827,984	-	7,060,827,984
농림해양수산	25,473,294,255	14,265,453,416	11,207,840,839	-	11,207,840,839
산업·중소기업	32,102,803,663	11,402,512,250	20,700,291,413	-	20,700,291,413
수송및교통	77,467,932,674	9,067,111,530	68,400,821,144	-	68,400,821,144
국토및지역개발	68,217,990,795	109,757,987,835	(41,539,997,040)	-	(41,539,997,040)
II. 관리운영비	-	-	213,266,897,540	(23,631,525,710)	189,635,371,830
1. 인건비	-	-	160,308,007,154	-	160,308,007,154
급여	-	-	109,164,104,060	-	109,164,104,060
복리후생비	-	-	24,613,815,415	-	24,613,815,415
기타인건비	-	-	26,180,988,500	-	26,180,988,500
퇴직급여	-	-	349,099,179	-	349,099,179
2. 경비	-	-	11,482,719,562	-	11,482,719,562
도서구입및인쇄비	-	-	195,482,640	-	195,482,640
소모품비	-	-	2,028,691,410	-	2,028,691,410
홍보및광고비	-	-	52,715,830	-	52,715,830
지급수수료	-	-	259,373,417	-	259,373,417
일반유형자산수선유지비	-	-	761,839,910	-	761,839,910
주민편의시설수선유지비	-	-	6,918,300	-	6,918,300

재 정 운 영 표

당해연도 2014년01월01일 부터 2014년12월31일 현재
 직전연도 2013년01월01일 부터 2013년12월31일 현재

[전북 전주시]

(단위 : 원)

과 목	직전연도(2013년)				
	총원가	사업수익	순원가	내부거래	계
I. 사업순원가	769,895,540,756	499,819,412,830	270,076,127,926	-	270,076,127,926
일반공공행정	31,816,666,001	1,056,142,528	30,760,523,473	-	30,760,523,473
공공질서및안전	3,894,384,131	2,352,216,020	1,542,168,111	-	1,542,168,111
교육	20,300,308,597	8,517,369,590	11,782,939,007	-	11,782,939,007
문화및관광	42,824,770,833	18,236,711,440	24,588,059,393	-	24,588,059,393
환경보호	74,538,167,064	49,414,520,542	25,123,646,522	-	25,123,646,522
사회복지	376,242,107,786	277,902,787,077	98,339,320,709	-	98,339,320,709
보건	15,104,755,284	7,719,254,470	7,385,500,814	-	7,385,500,814
농림해양수산	27,198,013,165	9,566,726,090	17,631,287,075	-	17,631,287,075
산업·중소기업	31,940,867,697	12,278,532,550	19,662,335,147	-	19,662,335,147
수송및교통	75,251,658,190	6,757,742,140	68,493,916,050	-	68,493,916,050
국토및지역개발	70,783,842,008	106,017,410,383	(35,233,568,375)	-	(35,233,568,375)
II. 관리운영비	-	-	225,632,616,871	(23,493,967,538)	202,138,649,333
1. 인건비	-	-	153,154,498,879	-	153,154,498,879
급여	-	-	102,515,094,630	-	102,515,094,630
복리후생비	-	-	23,680,861,050	-	23,680,861,050
기타인건비	-	-	24,031,479,900	-	24,031,479,900
퇴직급여	-	-	2,927,063,299	-	2,927,063,299
2. 경비	-	-	32,292,053,354	-	32,292,053,354
도서구입및인쇄비	-	-	220,772,150	-	220,772,150
소모품비	-	-	1,969,741,858	-	1,969,741,858
홍보및광고비	-	-	78,845,800	-	78,845,800
지급수수료	-	-	115,549,823	-	115,549,823
일반유형자산수선유지비	-	-	858,349,790	-	858,349,790
주민편의시설수선유지비	-	-	1,515,570	-	1,515,570

재 정 운 영 표

당해연도 2014년01월01일 부터 2014년12월31일 현재
 직전연도 2013년01월01일 부터 2013년12월31일 현재

[전북 전주시]

(단위 : 원)

과 목	당해연도(2014년)				
	총원가	사업수익	순원가	내부거래	계
사회기반시설수선유지비	-	-	125,720,310	-	125,720,310
기타자산수선유지비	-	-	73,366,510	-	73,366,510
교육훈련비	-	-	4,302,100	-	4,302,100
제세공과금	-	-	1,840,487,110	-	1,840,487,110
보험료및공제료	-	-	(14,657,022)	-	(14,657,022)
임차료	-	-	46,738,510	-	46,738,510
출장비	-	-	2,599,546,920	-	2,599,546,920
연구개발비	-	-	11,400,000	-	11,400,000
업무추진비	-	-	784,933,658	-	784,933,658
행사비	-	-	4,302,900	-	4,302,900
예술단운동부운영비	-	-	(146,794,090)	-	(146,794,090)
연료비	-	-	157,478,669	-	157,478,669
원·정수구입비	-	-	3,514,120	-	3,514,120
기타운영비	-	-	2,687,358,360	-	2,687,358,360
4. 민간등이전비용	-	-	41,476,170,824	(23,631,525,710)	17,844,645,114
전출금비용	-	-	41,476,170,824	(23,631,525,710)	17,844,645,114
Ⅲ. 비배분비용	-	-	76,494,609,912	-	76,494,609,912
1. 운영비	-	-	12,959,039,505	-	12,959,039,505
이자비용	-	-	12,959,039,505	-	12,959,039,505
2. 기타비용	-	-	63,535,570,407	-	63,535,570,407
자산처분손실	-	-	568,942,183	-	568,942,183
자산손상차손	-	-	9,190,522	-	9,190,522
일반유형자산감가상각비	-	-	4,646,402,789	-	4,646,402,789
주민편의시설감가상각비	-	-	27,381,682,760	-	27,381,682,760
사회기반시설감가상각비	-	-	6,282,369,617	-	6,282,369,617

재 정 운 영 표

당해연도 2014년01월01일 부터 2014년12월31일 현재
 직전연도 2013년01월01일 부터 2013년12월31일 현재

[전북 전주시]

(단위 : 원)

과 목	직전연도(2013년)				
	총원가	사업수익	순원가	내부거래	계
사회기반시설수선유지비	-	-	272,895,500	-	272,895,500
기타자산수선유지비	-	-	21,233,750	-	21,233,750
교육훈련비	-	-	8,156,670	-	8,156,670
제세공과금	-	-	1,913,551,240	-	1,913,551,240
보험료및공제료	-	-	33,456,155	-	33,456,155
임차료	-	-	35,882,380	-	35,882,380
출장비	-	-	2,559,482,360	-	2,559,482,360
연구개발비	-	-	447,324,500	-	447,324,500
업무추진비	-	-	799,806,530	-	799,806,530
행사비	-	-	8,306,150	-	8,306,150
예술단운동부운영비	-	-	-	-	-
연료비	-	-	185,784,030	-	185,784,030
원·정수구입비	-	-	2,173,440	-	2,173,440
기타운영비	-	-	22,759,225,658	-	22,759,225,658
4. 민간등이전비용	-	-	40,186,064,638	(23,493,967,538)	16,692,097,100
전출금비용	-	-	40,186,064,638	(23,493,967,538)	16,692,097,100
Ⅲ. 비배분비용	-	-	70,915,853,919	-	70,915,853,919
1. 운영비	-	-	15,360,680,461	-	15,360,680,461
이자비용	-	-	15,360,680,461	-	15,360,680,461
2. 기타비용	-	-	55,555,173,458	-	55,555,173,458
자산처분손실	-	-	42,555,070	-	42,555,070
자산손상차손	-	-	4,900,480	-	4,900,480
일반유형자산감가상각비	-	-	6,526,088,939	-	6,526,088,939
주민편의시설감가상각비	-	-	23,789,022,264	-	23,789,022,264
사회기반시설감가상각비	-	-	6,152,352,361	-	6,152,352,361

재 정 운 영 표

당해연도 2014년01월01일 부터 2014년12월31일 현재
 직전연도 2013년01월01일 부터 2013년12월31일 현재

[전북 전주시]

(단위 : 원)

과 목	당해연도(2014년)				
	총원가	사업수익	순원가	내부거래	계
무형자산상각비	-	-	1,113,587,415	-	1,113,587,415
대손상각비	-	-	13,824,743,822	-	13,824,743,822
기타비용	-	-	9,708,651,299	-	9,708,651,299
IV. 비배분수익	-	-	51,600,996,205	-	51,600,996,205
1. 자체조달수익	-	-	30,240,391,118	-	30,240,391,118
경상세외수익	-	-	7,939,271,524	-	7,939,271,524
임시세외수익	-	-	22,301,119,594	-	22,301,119,594
2. 기타수익	-	-	21,360,605,087	-	21,360,605,087
전입금수익	-	-	94,068,710	-	94,068,710
대손충당금환입	-	-	66,781,418	-	66,781,418
퇴직급여충당부채환입	-	-	-	-	-
기타수익	-	-	479,718,551	-	479,718,551
기타비배분수익	-	-	20,720,036,408	-	20,720,036,408
V. 재정운영순원가(I+II+III-IV)	-	-	523,053,811,746	(23,631,525,710)	499,422,286,036
VI. 일반수익	-	-	658,665,361,525	(23,631,525,710)	635,033,835,815
1. 자체조달수익	-	-	297,884,264,520	-	297,884,264,520
지방세수익	-	-	270,369,675,520	-	270,369,675,520
경상세외수익	-	-	9,506,989,430	-	9,506,989,430
임시세외수익	-	-	18,007,599,570	-	18,007,599,570
2. 정부간이전수익	-	-	336,555,385,000	-	336,555,385,000
지방교부세수익	-	-	252,767,065,000	-	252,767,065,000
재정보전금수익	-	-	83,788,320,000	-	83,788,320,000
3. 기타수익	-	-	24,225,712,005	(23,631,525,710)	594,186,295
전입금수익	-	-	23,597,868,000	(23,631,525,710)	(33,657,710)
기타일반수익	-	-	627,844,005	-	627,844,005
VII. 재정운영결과(V-VI)	-	-	(135,611,549,779)	-	(135,611,549,779)

재 정 운 영 표

당해연도 2014년01월01일 부터 2014년12월31일 현재
 직전연도 2013년01월01일 부터 2013년12월31일 현재

[전북 전주시]

(단위 : 원)

과 목	직전연도(2013년)				
	총원가	사업수익	순원가	내부거래	계
무형자산상각비	-	-	663,389,902	-	663,389,902
대손상각비	-	-	11,663,248,294	-	11,663,248,294
기타비용	-	-	6,713,616,148	-	6,713,616,148
IV. 비배분수익	-	-	95,745,453,813	-	95,745,453,813
1. 자체조달수익	-	-	61,675,061,007	-	61,675,061,007
경상세외수익	-	-	6,690,087,530	-	6,690,087,530
임시세외수익	-	-	54,984,973,477	-	54,984,973,477
2. 기타수익	-	-	34,070,392,806	-	34,070,392,806
전입금수익	-	-	-	-	-
대손충당금환입	-	-	197,450,036	-	197,450,036
퇴직급여충당부채환입	-	-	766,013,900	-	766,013,900
기타수익	-	-	343,342,467	-	343,342,467
기타비배분수익	-	-	32,763,586,403	-	32,763,586,403
V. 재정운영순원가(I+II+III-IV)	-	-	470,879,144,903	(23,493,967,538)	447,385,177,365
VI. 일반수익	-	-	626,344,100,702	(23,493,967,538)	602,850,133,164
1. 자체조달수익	-	-	281,092,074,680	-	281,092,074,680
지방세수익	-	-	257,432,533,300	-	257,432,533,300
경상세외수익	-	-	6,632,000,810	-	6,632,000,810
임시세외수익	-	-	17,027,540,570	-	17,027,540,570
2. 정부간이전수익	-	-	307,846,573,000	-	307,846,573,000
지방교부세수익	-	-	249,036,140,000	-	249,036,140,000
재정보전금수익	-	-	58,810,433,000	-	58,810,433,000
3. 기타수익	-	-	37,405,453,022	(23,493,967,538)	13,911,485,484
전입금수익	-	-	24,343,967,538	(23,493,967,538)	850,000,000
기타일반수익	-	-	13,061,485,484	-	13,061,485,484
VII. 재정운영결과(V-VI)	-	-	(155,464,955,799)	-	(155,464,955,799)

순 자산 변동표

당해연도 2014년01월01일 부터 2014년12월31일 현재
 직전연도 2013년01월01일 부터 2013년12월31일 현재

[전북 전주시]

(단위 : 원)

과 목	당해연도 (2014년)					계
	일반회계	기타특별회계	기금회계	지방공기업 특별회계	내부거래	
I. 기초순자산	7,789,515,421,655	491,200,040,730	65,651,484,029	604,654,354,777	(233,775,998,860)	8,717,245,302,331
II. 재정운영결과	(133,408,145,042)	(9,038,802,682)	(7,536,203,760)	14,371,601,705	-	(135,611,549,779)
III. 순자산의 증가	11,233,897,295	11,565,493,467	352,661,647,657	64,443,551,400	(14,130,422,000)	425,774,167,819
전기오류수정이익	-	-	-	-	-	-
회계기준변경으로생긴누적이익	1,013,566,697	-	140,375,775	-	-	1,153,942,472
재산이관관리전환으로생긴자산증가	205,354,500	3,720,734,800	1,015,863	-	-	3,927,105,163
양여·기부로생긴자산증가	333,628,030	-	352,513,958,300	64,443,551,400	(14,130,422,000)	403,160,715,730
기타순자산의증가	9,681,348,068	7,844,758,667	6,297,719	-	-	17,532,404,454
IV. 순자산의 감소	8,788,860,930	13,428,780,988	2,135,175,977	-	-	24,352,817,895
전기오류수정손실	-	-	-	-	-	-
회계기준변경으로생긴누적손실	-	1,820,766,880	1,124,516,017	-	-	2,945,282,897
재산이관관리전환으로생긴자산감소	1,015,863	3,926,089,300	-	-	-	3,927,105,163
양여·기부로생긴자산감소	46,980	-	-	-	-	46,980
기타순자산의감소	8,787,798,087	7,681,924,808	1,010,659,960	-	-	17,480,382,855
V. 기말순자산(I-II+III-IV)	7,925,368,603,062	498,375,555,891	423,714,159,469	654,726,304,472	(247,906,420,860)	9,254,278,202,034

순 자산 변동표

당해연도 2014년01월01일 부터 2014년12월31일 현재

직전연도 2013년01월01일 부터 2013년12월31일 현재

[전북 전주시]

(단위 : 원)

과목	직전연도 (2013년)					
	일반회계	기타특별회계	기금회계	지방공기업 특별회계	내부거래	계
I. 기초순자산	7,667,611,300,714	480,266,776,543	36,978,750,397	554,151,946,954	(233,775,998,860)	8,505,232,775,748
II. 재정운영결과	(130,816,991,227)	(5,738,182,961)	(28,672,733,632)	9,762,952,021	-	(155,464,955,799)
III. 순자산의 증가	10,185,684,444	5,563,906,228	-	62,533,682,504	-	78,283,273,176
전기오류수정이익	-	-	-	-	-	-
회계기준변경으로생긴누적이익	-	-	-	-	-	-
재산이관관리전환으로생긴자산증가	8,808,000	5,520,144,228	-	-	-	5,528,952,228
양여·기부로생긴자산증가	504,865,200	21,360,000	-	62,533,682,504	-	63,059,907,704
기타순자산의증가	9,672,011,244	22,402,000	-	-	-	9,694,413,244
IV. 순자산의 감소	19,098,554,730	368,825,002	-	2,268,322,660	-	21,735,702,392
전기오류수정손실	-	-	-	2,268,322,660	-	2,268,322,660
회계기준변경으로생긴누적손실	-	-	-	-	-	-
재산이관관리전환으로생긴자산감소	5,008,597,028	16,882,000	-	-	-	5,025,479,028
양여·기부로생긴자산감소	599,688	-	-	-	-	599,688
기타순자산의감소	14,089,358,014	351,943,002	-	-	-	14,441,301,016
V. 기말순자산(I-II+III-IV)	7,789,515,421,655	491,200,040,730	65,651,484,029	604,654,354,777	(233,775,998,860)	8,717,245,302,331

제3장 재무제표에 대한 주식



제3장 재무제표에 대한 주석

1. 주요 회계정책

우리시가 재무제표 작성을 위하여 채택한 회계정책은 지방회계기준과 일관성을 가지고 있으며, 세부적인 회계처리와 관련된 사항은 ‘지방자치단체 재무회계 운영규정’ (이하 “운영규정”)을 중요성의 관점에 따라 준수하였습니다.

재무제표의 작성을 위하여 채택한 회계정책 중 중요한 것은 다음과 같습니다.

1-1. 재정운영표의 공시사항의 변경

우리시는 2012회계연도부터 적용되는 지방자치단체 원가계산준칙에 따라 원가 개념을 반영한 재정운영표를 작성 및 공시하였습니다.

1-2. 지방공기업특별회계의 회계처리기준

지방공기업특별회계는 지방회계기준을 적용하지 않으며, 재무제표에 표시된 지방공기업특별회계의 수치는 「지방공기업법」등에서 정하는 기준에 따라 작성된 재무제표를 통합한 것입니다. 이 때 지방공기업특별회계 재무제표의 과목과 지방회계기준의 과목이 불일치하는 것은 지방회계기준의 적절한 과목으로 재분류한 것이며, 그렇지 않은 경우에는 지방공기업특별회계의 과목체계를 준용하여 표시하였습니다. 한편, 지방공기업특별회계의 과목 체계에 의한 원가정보는 재무제표에 대한 주석 [27]에 제시하였습니다.

1-3. 지방회계기준 시행일 현재의 자산·부채 평가

지방회계기준 시행일인 2007년 1월 1일 현재의 자산·부채는 지방회계기준 부칙 제2조에 따라 행정자치부장관이 정하는 바에 따라 평가하였습니다. 평가시 2006년 1월 1일 이전에 취득한 토지와 임목은 모두 대체평가 방법을 적용하였으며, 나머지 자산은 취득원가로 평가하는 것을 원칙으로 하되 취득원가를 확인할 수 없거나 취득원가 확인에 과도한 노력과 비용이 소모되는 자산에 대하여는 대체평가방법에 따라 평가하였습니다.

한편, 지방공기업특별회계는 2007년 1월 1일 이전부터 발생주의 회계원리에 의한 재무제표를 작성하여 왔기 때문에 별도의 대체평가방법을 적용하지 않고 이미 작성된 2006년 12월 31일 현재의 대차대조표상의 가액으로 평가하였습니다.

1-4. 출납폐쇄기한 중 발생한 자금거래의 회계처리

2014년 12월 31일(이하 “회계연도 종료일”) 경과 후 「지방재정법」 제8조에 따른 출납

폐쇄기한인 2월말일까지의 기간(이하 “출납폐쇄기한”) 중에 발생한 자금의 출납거래는 2014회계연도의 거래로 회계처리 합니다. 따라서 회계연도 종료일 현재의 재정상태표상 자산·부채는 출납폐쇄기한 동안 발생한 거래가 반영된 후의 수치로 표시됩니다. 출납폐쇄기한 중에 발생한 거래의 내역은 재무제표에 대한 주석 [23]에 제시하였습니다.

1-5. 내부거래

내부거래는 일반회계, 기타특별회계, 기금회계 및 공기업특별회계간의 자금의 진출입, 출자 등 지방자치단체내의 거래를 말합니다. 우리시는 재무제표 작성 시 내부거래를 상계·제거하여 표시하고 있습니다. 내부거래의 내역은 재무제표에 대한 주석 [21]에 제시하였습니다.

1-6. 수익인식기준

가. 교환거래

교환거래에 의한 수익은 재화나 용역의 제공의 반대급부로 발생하는 사용료, 수수료 등으로, 재화를 판매하는 경우에는 판매하여 인도하는 시점에, 용역을 제공하는 경우에는 용역의 제공이 완료된 시점에 수익창출활동이 완료되고 그 금액을 합리적으로 측정할 수 있는 것으로 보아 각각 수익을 인식합니다.

나. 비교환거래

비교환거래에 의한 수익은 지방세, 보조금, 기부금 등으로 해당 수익에 대한 청구권이 발생하고 그 금액을 합리적으로 측정할 수 있을 때 인식합니다.

지방세수익(비교환거래에서 발생하는 임시세외수익의 경우 지방세수익에 준하여 인식합니다)은 우리시가 과세표준과 세액을 조사 결정하여 징수결의하는 시점에 수익을 인식합니다.

정부간이전수익은 중앙정부가 우리시에 대하여 행정을 수행하는데 소요되는 경비를 지원·보조·분담하기 위해 교부하는 자금으로 교부확정일을 기준으로 수익을 인식합니다.

1-7. 재정자금의 표시

회계연도종료일 현재 우리시가 보유하고 있는 현금, 예금 등의 자금(이하 “재정자금”)은 취득(가입)시점과 만기에 따라 현금및현금성자산, 단기금융상품, 장기금융상품으로 분류됩니다.

현금및현금성자산은 현금과 현금성 자산으로 구성되며, 현금성 자산은 큰 거래비용 없이 현금으로 전환이 용이하고 이자율변동에 따른 가치변동의 위험이 중요하지 않은 유가증권(채권, 상환우선주, 환매채 등)과 단기금융상품으로서 취득당시 만기(또는 상환일)가 3개월

이내에 도래하는 것을 말합니다.

현금및현금성자산에 포함되지 않는 금융상품으로서, 단기적 자금운용목적으로 소유하거나 기한이 1년 이내에 도래하는 금융기관의 정기예금, 정기적금 등을 단기금융상품으로 분류하고, 유동자산에 속하지 아니하는 금융상품을 장기금융상품으로 분류하고 있습니다.

한편, 회계연도종료일 현재 우리시의 재정자금은 출납폐쇄기한 동안 발생한 자금거래가 반영된 후의 수치입니다.

1-8. 미수세금 등의 평가

미수세금, 미수세외수입금, 장단기대여금 등의 채권은 세목별(장단기대여금의 경우 종류별)로 과년도와 현년도 구분, 과거 결손처분 경험률을 고려하여 산정된 회수가 불가능할 것으로 추정되는 금액을 대손충당금으로 설정하고 이를 미수세금 등의 채권에서 차감하는 형식으로 표시하고 있습니다. 한편, 채권 중 중앙정부 또는 타지방자치단체에 대한 채권인 미수징수교부금, 미수정부간이전수익 등에 대하여는 대손충당금을 설정하지 않고 있습니다.

1-9. 재고자산의 평가

재고자산은 구입가액에 부대비용을 더하고 이에 선입선출법을 적용하여 산정한 가액을 취득원가로 하여 평가하고 있으며, 토지구획정리사업 등 개발사업에 따라 지방자치단체나 보유하게 된 미분양용지 및 건물은 개별법을 적용하여 산정된 가액을 각각 취득원가로 하여 평가하고 있습니다.

재고자산의 진부화, 물리적인 손상 및 시장가치의 급격한 하락 등의 원인으로 인하여 해당 재고자산의 회수가액이 장부가액에 미달하고 그 미달액이 중요한 경우에는 이를 장부가액에서 직접 차감하여 회수가액으로 조정하고 있습니다.

1-10. 장기투자증권의 평가

장기투자증권은 매입가격에 부대비용을 더하고 이에 종목별로 총평균법을 적용하여 산정한 취득원가로 평가하고 있습니다. 장기투자증권 취득 후 시장가치의 급격한 하락, 피투자회사의 완전자본잠식 등의 원인으로 인하여 해당 장기투자증권의 회수가액이 장부가액에 미달하고 그 미달액이 중요한 경우에는 이를 장부가액에서 직접 차감하여 회수가액으로 조정하고 있습니다.

1-11. 유형자산의 평가 및 감가상각 방법

가. 재무제표 표시

유형자산은 그 사용목적에 따라 일반유형자산, 주민편의시설 및 사회기반시설로 구분하여 표시하고 있습니다. 일반유형자산은 공공서비스의 제공을 위하여 사용되는 자산을 말하며,

주민편의시설은 주민의 편의를 위하여 사용되는 자산을 말합니다. 한편 사회기반시설은 초기에 대규모 투자가 필요하고 파급효과가 장기간에 걸쳐 나타나는 지역사회의 기반적인 자산을 말합니다.

주민편의시설과 사회기반시설은 건설중인자산을 제외한 토지, 입목, 건물, 구축물, 기계장치, 집기비품, 차량운반구 등의 성격을 가진 개별자산을 해당 주민편의시설(예: 도서관) 및 사회기반시설(예: 도로)에 각각 일괄하여 표시하였습니다.

나. 평 가

유형자산은 해당 자산의 건설원가나 매입가액에 부대비용을 더한 취득원가로 평가하고 있으며, 교환, 기부채납, 관리전환, 기타 무상으로 취득한 자산의 가액은 공정가액을 취득원가로 하고 있습니다. 다만, 「지방공기업법 시행규칙」에 따라 지방공기업특별회계는 교환으로 취득한 자산을 교환에 제공된 자산의 장부가액으로 평가합니다.

한편, 유형자산 취득 후 진부화, 물리적인 손상 및 시장가치의 급격한 하락 등의 원인으로 인하여 해당 자산의 회수가능가액이 장부가액에 미달하고 그 미달액이 중요한 경우에는 이를 장부가액에서 직접 차감하여 회수가능가액으로 조정하고 있습니다.

다. 감가상각

유형자산은 추정 내용연수에 따라 정액법에 의하여 계산된 감가상각누계액을 차감하여 표시하고 있습니다. 유형자산 감가상각시 적용된 각 자산별 내용연수는 다음과 같으며, 물품관리지침에 규정된 것은 물품관리지침을 준용하고, 지방공기업특별회계의 유형자산은 「지방공기업법 시행규칙」에서 정하는 내용연수를 준용하고 있습니다.

구 분	내 역	내용연수
건물·구축물	철골·철근콘크리트조, 철근콘크리트조, 석조, 연와석조, 철골조인 것	40년
	연와조, 블록조, 콘크리트조, 토조, 토벽조, 목조, 목골모르타르조, 기타의 구조인 것	20년
	상수도사업특별회계의 것	10년~30년
	하수도사업특별회계의 것	20년~30년
	위에 속하지 않는 소규모 구축물	5년
기계장치	물품관리지침에 규정된 것	물품관리지침 준용
	상수도사업특별회계의 것	15년
	하수도사업특별회계의 것	15년
	공영개발사업특별회계의 것	5년
	위에 속하지 않는 기계장치	5년
차량운반구	물품관리지침에 규정된 것	물품관리지침 준용
	선박 및 항공기	12년
	위에 속하지 않는 차량운반구	5년
집기비품	물품관리지침에 규정된 것	물품관리지침 준용
	위에 속하지 않는 집기비품	5년
기타	위에 속하지 않는 기타의 유형자산	5년

라. 감가상각 제외 유형자산

사회기반시설 중 유지보수를 통하여 현상이 유지되며 효율적인 사회기반시설 관리시스템 등을 갖추고 있어 취득 후 지속적인 사회기반시설의 유지보수 지출을 통하여 사회기반시설의 공공서비스잠재력을 취득 당시와 동일한 수준으로 유지시킬 수 있다고 판단되는 자산인 도로, 도시철도, 하천부속시설, 농로·소류지·방조제 등의 농수산기반시설, 해안에 위치한 제방, 방조제, 방파제 등의 어항및항만시설, 사방댐 등의 댐, 마을안길·마을광장 포장 등의 기타사회기반시설 등은 감가상각 대상에서 제외하고 있습니다.

마. 취득 또는 완성 후의 지출

유형자산을 취득한 이후의 유지보수 중 해당 자산의 내용연수를 연장시키거나 가치를 실질적으로 증가시키는 지출은 해당 자산의 취득원가에 가산되며, 능률유지 또는 손상부위의 원상회복을 위한 지출은 발생한 기간의 비용으로 처리됩니다. 한편 감가상각 대상에서 제외된 사회기반시설에 대한 유지보수 지출은 전부 발생한 기간의 비용으로 처리합니다.

1-12. 무형자산의 평가 및 감가상각방법

무형자산은 해당 자산의 개발원가나 매입가액에 부대비용을 더한 취득원가로 평가하고 있으며, 추정 내용연수에 따라 정액법에 의하여 계산된 상각액을 직접 차감하여 표시하고 있습니다.

무형자산의 내용연수는 독점적·배타적인 권리를 부여하는 관계 법령이나 계약에서 정한 경우를 제외하고는 20년을 넘을 수 없으며, 감가상각시 각 자산별로 적용하고 있는 내용연수는 다음과 같습니다. 다만 용역물권 중 전세권과 구분지상권(존속기간이 사실상 영구인 것에 한함)은 감가상각하지 않습니다.

구분	내역	내용연수
지적재산권	의장권, 실용신안권, 상표권	5년
	특허권	10년
	저작권	저작권 보호기간
컴퓨터소프트웨어	전산소프트웨어 구입비 및 개발비	3년
용역물권	지상권, 구분지상권(존속기간이 유한한 것)	용역물권 존속기간

한편, 무형자산의 진부화, 시장가치의 급격한 하락 등의 원인으로 인하여 해당 자산의 회수가능가액이 장부가액에 미달하고 그 미달액이 중요한 경우에는 이를 장부가액에서 직접 차감하여 회수가능가액으로 조정하고 있습니다.

1-13. 퇴직급여충당부채

「공무원연금법」의 적용을 받는 지방공무원을 제외한 무기계약근로자, 예술단원, 운동부원 등 가운데 1년 이상 근속한 인원이 일시에 퇴직할 경우 「근로자퇴직급여 보장법」 [퇴직금지급규정]에 따라 지급해야 하는 퇴직금에 상당하는 퇴직금추계액을 말하며, 종전 「국민연금법」에 따라 종업원이 퇴직할경우 지급할 퇴직금의 일부를 국민연금관리공단에 납부한 것과 종업원의 수급권을 보장하는 종업원 퇴직보험 등에 가입한 예치금을 차감한 것입니다.

1-14. 관리책임자산

가. 정 의

관리책임자산이란 유산자산, 자연자원 등과 같이 합리적인 가치측정이 어렵고 보존을 위한 비용만 발생하며, 처분의 대상이 되지 않는 자산이나 회계실체가 반드시 책임있게 관리할 책무가 있는 자산을 말합니다.

관리책임자산 중 유산자산은 생산 또는 소비의 목적으로 사용되지 않고 가치의 저장을 목적으로 보유하는 자산으로 유적, 예술작품, 문화재, 역사적 문서, 문화적으로 중요한 건물 등을 들 수 있습니다.

관리책임자산 중 자연자원은 지하자원, 산림자원, 수자원 등 미개발상태의 자원으로 석탄 및 석유매장량, 공원(동물원)에서 보유하고 있는 동물 등을 들 수 있습니다.

나. 회계처리 등

관리책임자산은 자산의 정의에는 부합되지만 그 금액을 신뢰성 있게 측정하기 어려운 점 등을 고려하여 금액의 측정가능성 여부에 관계없이 자산으로 인식하지 않고 있습니다. 관리책임자산의 내역은 필수보충정보에 제시되어 있습니다.

1-15. 우발상황의 회계처리

우발상황은 미래에 어떤 사건이 발생하거나 발생하지 아니함으로 인하여 궁극적으로 확정될 손실 또는 이익으로서 발생여부가 불확실한 현재의 상태 또는 상황을 말하며, 우발상황에는 진행 중인 소송사건, 채무에 대한 지급보증, 배상책임 등이 포함되며 다음과 같이 회계처리합니다.

- ① 재정상태표 보고일 현재 우발손실의 발생이 확실하고 그 손실금액을 합리적으로 추정할 수 있는 경우 : 우발손실을 재무제표에 반영하고 그 내용을 주석으로 표시

- ② 재정상태표 보고일 현재 우발손실의 발생이 확실하지 아니하거나 우발손실의 발생은 확실하지만 그 손실금액을 합리적으로 추정할 수 없는 경우 : 우발상황의 내용, 우발손실에 따른 재무적 영향을 주석으로 표시
- ③ 우발이익의 발생이 확실하고 그 이익금액을 합리적으로 추정할 수 있는 경우 : 우발상황의 내용을 주석으로 표시

1-16. 리스회계

가. 금융리스와 운용리스의 분류

리스는 리스자산의 소유에 따른 위험과 효익이 실질적으로 우리사에 이전되는 경우에는 금융리스로 분류하고 그 외의 경우에는 운용리스로 분류합니다.

나. 금융리스의 회계처리

금융리스의 경우 리스자산의 공정가액과 기본리스료를 내재이자율로 할인하여 계산된 금액 중 낮은 금액을 리스자산으로 계상하고 동액에 대하여 부채로 계상하고 있습니다. 또한 기본리스료의 지급은 리스부채의 원금상환액과 리스이자비용으로 구분하고, 리스이자비용은 매기간 리스부채잔액에 대한 비율이 동일하도록 유효이자율법에 의하여 배분하고 있습니다.

다. 운용리스의 회계처리

운용리스의 경우에는 기본리스료를 리스기간에 걸쳐 균등하게 배분된 금액을 비용으로 계상하고 있습니다.

1-17. 외화자산 및 부채의 평가

화폐성 외화자산과 화폐성 외화부채는 회계연도 종료일 현재의 적절한 환율로 평가한 가액을 재정상태표 가액으로 하며, 비화폐성 외화자산과 비화폐성 외화부채는 해당 자산을 취득하거나 해당 부채를 부담한 당시의 적절한 환율로 평가한 가액을 재정상태표 가액으로 함을 원칙으로 합니다.

1-18. 회계변경 및 오류수정의 회계처리

가. 회계변경

회계정책의 변경에 따른 영향은 해당 회계연도 재정상태표의 순자산에 반영하되 회계정책의 변경에 따른 누적효과를 합리적으로 추정하기 어려운 경우에는 회계정책의 변경에 따른 영향을 해당 회계연도와 그 회계연도 후의 기간에 반영하도록 하며, 회계추정의 변경에 따른 영향은 해당 회계연도 후의 기간에 미치는 것으로 하고 있습니다.

한편, 회계정책 또는 회계추정을 변경한 경우에는 그 변경내용, 변경사유 및 변경이 해당 회계연도의 재무제표에 미치는 영향을 주석으로 표시하고 있습니다.

나. 오류수정

오류의 수정은 전년도 이전에 발생한 회계기준적용의 오류, 추정의 오류, 계정분류의 오류, 계산상의 오류, 사실의 누락 및 사실의 오용 등을 수정하는 것으로서 다음과 같이 구분하여 회계처리하고 있습니다.

- ① 중대한 오류 : 오류가 발생한 회계연도 재정상태표의 순자산에 반영하고, 관련된 계정잔액을 수정하고 그 내용을 주석으로 표시합니다. 또한 중대한 오류를 수정함에 따라 비교재무제표를 작성할 때에는 중대한 오류의 영향을 받는 회계기간의 재무제표 항목을 다시 작성하고 그 내용을 주석으로 표시합니다.
- ② 중대하지 않은 오류 : 해당 회계연도의 재정운영표에 반영하고 그 내용을 주석으로 표시합니다.

1-19. 회계처리특례

현금흐름표(지방회계기준 제35조) 및 채권채무의 현재가치평가(지방회계기준 제56조)는 지방회계기준 부칙에 따라 행정자치부장관이 정하는 회계연도부터 적용합니다.

2. 재정자금의 세부내역

2-1. 회계별 세부내역

(단위 : 원)

구 분	내 역	일반회계	기 타 특별회계	기 금	지방공기업 특별회계	계
현금및현금성자산(A)	보통예금, 정기에적금 등	20,496,473,200	4,336,145,400	9,971,662,970	15,620,857,110	50,425,138,680
단기금융상품(B)	정기예금, 정기적금 등	185,000,000,000	27,960,000,000	20,022,190,442	22,000,000,000	254,982,190,442
장기금융상품(C)	정기예금, 정기적금 등	-	-	-	-	-
계 (A+B+C)		205,496,473,200	32,296,145,400	29,993,853,412	37,620,857,110	305,407,329,122

2-2. 예산회계의 재정자금 구분

(단위 : 원)

구 분	일반회계	기 타 특별회계	기 금	지방공기업 특별회계	계
재정자금(세계잉여금) 총액(A)	205,496,473,200	32,331,990,170	29,993,853,412	37,620,857,110	305,443,173,892
이월금(B)					
명 시 이 월 비	47,569,526,920	6,000,000,000	-	1,138,042,010	54,707,568,930
사 고 이 월 비	16,393,791,610	324,346,070	-	959,454,930	17,677,592,610
계 속 비	51,347,050,920	-	-	30,404,863,300	81,751,914,220
보조금집행잔액	6,605,088,694	74,561,440	-	-	6,679,650,134
순세계잉여금(A-B)	83,581,015,056	25,933,082,660	29,993,853,412	5,118,496,870	144,626,447,998

3. 미수세금 및 미수세금대손충당금의 세부내역

(단위 : 원)

구 분	채권금액(A)	대손설정율	대손충당금(B)	장부가액(A-B)	
보 통 세	미 수 주 민 세	798,820,820	21.02%	167,910,735	630,910,085
	미 수 재 산 세	2,847,934,030	23.35%	665,102,089	2,182,831,941
	미 수 자 동 차 세	5,358,680,690	18.09%	969,388,588	4,389,292,102
	미 수 지 방 소 득 세	1,663,149,880	68.20%	1,134,315,240	528,834,640
	소 계	10,668,585,420		2,936,716,652	7,731,868,768
계	10,668,585,420		2,936,716,652	7,731,868,768	

4. 미수세외수입금 및 대손충당금의 세부내역

4-1. 미수세외수입금

(단위 : 원)

구 분	일반회계	기 타 특별회계	기 금	지방공기업 특별회계	내부거래	계
미수재산임대료수익	721,483,870	-	-	-	-	721,483,870
미수사용료수익	859,878,960	-	-	3,363,291,320	-	4,223,170,280
미수수료수익	112,570,040	-	-	-	-	112,570,040
미수부담금	558,549,560	965,458,390	-	552,196,940	-	2,076,204,890
미수변상금및위약금	46,875,980	-	-	-	-	46,875,980
미수과태료	3,279,047,350	36,739,626,960	-	-	-	40,018,674,310
미수과징금및이행강제금	3,573,688,350	20,880,000	-	-	-	3,594,568,350
미수이자수익	-	602,438,240	271,216,790	-	-	873,655,030
미수기타임시세외수익	542,542,910	1,976,828,450	-	-	-	2,519,371,360
계	9,694,637,020	40,305,232,040	271,216,790	3,915,488,260	-	54,186,574,110

4-2. 대손충당금

(단위 : 원)

구 분	금 액 (A)	대손설정율	대손충당금 (B)	장부가액 (A-B)
미수재산임대료수익	721,483,870	69.62%	502,312,712	219,171,158
미수사용료수익	4,223,170,280	10.29%	434,717,961	3,788,452,319
미수수료수익	112,570,040	1.39%	1,563,651	111,006,389
미수부담금	2,076,204,890	9.28%	192,577,350	1,883,627,540
미수변상금및위약금	46,875,980	15.18%	7,114,437	39,761,543
미수과태료	40,018,674,310	2.25%	899,355,369	39,119,318,941
미수과징금및이행강제금	3,594,568,350	20.32%	730,570,794	2,863,997,556
미수이자수익	873,655,030	1.00%	8,736,549	864,918,481
미수기타임시세외수익	2,519,371,360	0.22%	5,539,897	2,513,831,463
계	54,186,574,110		2,782,488,720	51,404,085,390

5. 장·단기대여금의 세부내역

5-1. 원 금

(단위 : 원)

구 분		일반회계	기타특별회계	기 금	지방공기업 특별회계	내부 거래	계
민 간 융자금	단기민간융자금	-	996,950,290	761,229,590	-	-	1,758,179,880
	장기민간융자금	290,209,350	981,500,000	270,069,490	-	-	1,541,778,840
	소 계	290,209,350	1,978,450,290	1,031,299,080	-	-	3,299,958,720
학자금위탁대여금		14,446,306,160	-	-	-	-	14,446,306,160
계		14,736,515,510	1,978,450,290	1,031,299,080	-	-	17,746,264,880

5-2. 민간대여금 관련 이자

(단위 : 원)

구 분	일반회계	기타특별회계	기 금	지방공기업 특별회계	내부거래	계
미수이자수익	-	602,438,240	271,216,790	-	-	873,655,030
계	-	602,438,240	271,216,790	-	-	873,655,030

6. 재고자산의 세부내역

(단위 : 원)

구 분	일반회계	기 타 특별회계	기 금	지방공기업 특별회계	계
판 매 용 부 동 산	-	18,386,239,200	-	-	18,386,239,200
판 매 용 물 품	116,288,548	-	-	-	116,288,548
저 장 품	32,768,234	-	-	597,414,608	630,182,842
기 타 재 고 자 산	-	-	-	-	-
계	149,056,782	18,386,239,200	-	597,414,608	19,132,710,590

7. 기타유동자산의 세부내역

(단위 : 원)

구 분	일반회계	기 타 특별회계	기 금	지방공기업 특별회계	내부 거래	계
선 급 금	-	-	-	-	-	-
일 반 미 수 금	-	-	-	5,980,880	-	5,980,880
일 반 미 수 금 대 손 총 당 금	-	-	-	-	-	-
미 수 수 익	1,530,789,041	362,664,224	221,017,850	64,139,240	-	2,178,610,355
선 급 비 용	182,053,262	4,365,923	-	-	-	186,419,185
세 입 세 출 외 단 기 보 관 현 금	563,662,105	-	-	5,565,910	-	569,228,015
계	2,276,504,408	367,030,147	221,017,850	75,686,030	-	2,940,238,435

8. 장기투자증권

8-1. 장기투자증권의 세부내역

(단위 : 원)

구 분			피투자회사명 또는 발행처	지분율	취득원가	장부가액	공정가액
일반 회계	출자금	공단	시설관리공단	100%	1,100,000,000	1,100,000,000	없음
	계				1,100,000,000	1,100,000,000	

※ 공정가액은 시장성 있는 주식(유가증권시장 또는 코스닥시장 상장주식)에 한하여 산출한 것입니다.

8-2. 출자금 및 투자주식 발행 피투자기관의 요약 재무정보

(단위: 백만원)

구 분				지분율	피투자기관 재무상태			피투자기관 경영성과		
					총자산	총부채	자기자본	총수익	총비용	당 기 순이익
출자금	공단	시설관리공단	100%	1,255	462	792	17,336	17,329	7	

9. 기타투자자산의 세부내역

(단위 : 원)

구 분	일반회계	기 타 특별회계	기 금	지방공기업 특별회계	내부거래	계
회 원 권	250,632,300	-	-	-	-	250,632,300
공기업특별회계자본전출금	234,423,170,810	13,483,250,050	-	-	(247,906,420,860)	-
기 타 투 자 자 산	10,221,982,000	-	-	-	-	10,221,982,000
계	244,895,785,110	13,483,250,050	-	-	(247,906,420,860)	10,472,614,300

10. 유형자산 등에 포함된 토지의 내역

(단위 : 원)

구 분		일반회계	기 타 특별회계	기 금	지방공기업 특별회계	계
판 매 용 부 동 산		-	18,386,239,200	-	-	18,386,239,200
일 반 유 형 자 산		281,162,746,979	5,052,261,549	390,613,662,840	-	676,828,671,368
주 민 편 의 시 설	도 서 관	10,774,299,197	-	-	-	10,774,299,197
	주 차 장	30,818,203,182	36,032,510,411	-	-	66,850,713,593
	공 원	104,899,571,880	42,721,292,970	-	-	147,620,864,850
	박물관및미술관	2,492,981,767	-	-	-	2,492,981,767
	동 물 원	3,355,768,108	-	-	-	3,355,768,108
	문화및관광시설	42,524,236,866	-	-	-	42,524,236,866
	체 육 시 설	179,118,324,419	-	-	-	179,118,324,419
	사회복지시설	56,567,659,182	-	-	-	56,567,659,182
	의 료 시 설	3,245,702,048	-	-	-	3,245,702,048
	기타주민편의시설	1,045,763,768	-	-	-	1,045,763,768
	소 계	434,842,510,417	78,753,803,381	-	-	513,596,313,798
사 회 기 반 시 설	도 로	1,840,025,361,484	94,310,460,105	1,015,863	-	1,934,336,837,452
	상 수 도 시 설	-	-	-	10,258,784,889	10,258,784,889
	수 질 정 화 시 설	3,577,730	-	-	26,388,282,400	26,391,860,130
	하 천 부 속 시 설	24,688,966,796	2,149,609,163	139,536,880	-	26,978,112,839
	폐기물처리시설	22,567,200,665	-	-	-	22,567,200,665
	재 활 용 시 설	3,598,920,780	-	-	-	3,598,920,780
	농수산기반시설	28,266,757,748	-	-	-	28,266,757,748
	기타사회기반시설	38,164,667,350	3,482,698,611	-	-	41,647,365,961
	소 계	1,957,315,452,553	99,942,767,879	140,552,743	36,647,067,289	2,094,045,840,464
계	2,673,320,709,949	202,135,072,009	390,754,215,583	36,647,067,289	3,302,857,064,830	

11. 일반유형자산에 포함된 일반재산의 내역

(단위 : 원)

구 분	일반회계	기 타 특별회계	기 금	지방공기업 특별회계	계
일 반 재 산 토 지	183,572,824,100	26,880,070	410,962,916,840	-	594,562,621,010
토지를 제외한 일반재산	11,619,641,422	754,055,370	-	-	12,373,696,792
차감: 감가상각누계액	4,106,788,486	423,821,387	-	-	4,530,609,873
계	191,085,677,063	357,114,053	410,962,916,840	-	602,405,707,956

12. 감가상각대상에서 제외된 상각자산의 내역

12-1. 자산의 세부내역

(단위 : 원)

구 분	일반회계	기 타 특별회계	기 금	지방공기업 특별회계	계
도 로	3,788,460,030,942	175,580,744,702	337,116,000	-	3,964,377,891,644
하 천 부 속 시 설	60,082,029,210	-	145,815,000	-	60,227,844,210
농 수 산 기 반 시 설	22,277,339,920	-	198,083,190	-	22,475,423,110
기타사회기반시설	48,179,262,223	2,110,802,130	375,565,000	-	50,665,629,353
계	3,918,998,662,295	177,691,546,832	1,056,579,190	-	4,097,746,788,317

12-2. 수선유지비용의 세부내역

(단위 : 원)

구 분	일반회계	기 타 특별회계	기 금	지방공기업 특별회계	계
도 로	14,208,301,560	3,718,481,130	326,824,790	-	18,253,607,480
하천부속시설	971,073,510	-	-	-	971,073,510
농수산기반시설	48,029,670	-	328,414,690	-	376,444,360
기타사회기반시설	3,088,576,280	5,060,100	366,968,520	2,196,981,816	5,657,586,716
계	18,315,981,020	3,723,541,230	1,022,208,000	2,196,981,816	25,258,712,066

13. 보증금의 세부내역

(단위 : 원)

구 분	일반회계	기 타 특별회계	기 금	지방공기업 특별 회 계	계
임 차 보 증 금	2,780,632,180	-	-	-	2,780,632,180
콘 도 회 원 권	260,691,800	-	-	-	260,691,800
저소득층임대보증금지원	1,139,341,390	-	-	-	1,139,341,390
계	4,180,665,370	-	-	-	4,180,665,370

14. 무형자산의 세부내역

(단위 : 원)

구 분	일반회계	기 타 특별회계	기 금	지방공기업 특별 회 계	계
지 적 재 산 권	27,963,351	-	-	1,076,968,065	1,104,931,416
전 산 소 프 트 웨 어	1,345,801,594	154,736,384	977,100	165,926,752	1,667,441,830
용 익 물 권	1,553,200,000	-	-	-	1,553,200,000
건 설 중 인 무 형 자 산	-	-	-	-	-
계	2,926,964,945	154,736,384	977,100	1,242,894,817	4,325,573,246

15. 기타비유동자산의 세부내역

(단위 : 원)

구 분	일반회계	기 타 특별회계	기 금	지방공기업 특별 회 계	계
세입세출외장기보관현금	4,375,803,080	-	-	28,900,549	4,404,703,629
기 타 유 산 자 산	120,054,620	-	-	-	120,054,620
기 타 생 물 자 산	168,565,640	-	-	-	168,565,640
기 타 비 유 동 자 산	-	-	-	-	-
계	4,664,423,340	-	-	28,900,549	4,693,323,889

16. 기타유동부채의 세부내역

(단위 : 원)

구 분	일반회계	기 타 특별회계	기 금	지방공기업 특별회계	계
일 반 미 지 급 금	6,605,088,694	74,561,440	-	2,731,663,690	9,411,313,824
선 수 금	196,313,120	-	-	-	196,313,120
선 수 수 익	73,813,800	-	-	-	73,813,800
단 기 예 수 보 관 금	563,662,105	-	-	5,565,910	569,228,015
일 반 미 지 급 비 용	888,353,410	-	-	631,479,735	1,519,833,145
유동성장기미지급금	27,783,345	-	-	-	27,783,345
기 타 유 동 부 채	-	-	-	1,292,731,010	1,292,731,010
계	8,355,014,474	74,561,440	-	4,661,440,345	13,091,016,259

17. 장기차입금의 세부내역

17-1. 회계별 세부내역

(단위 : 원)

구 분	일반회계	기 타 특별회계	기 금	지방공기업 특별회계	계
중 앙 정 부 차 입 금	13,180,000,000	-	-	17,749,600,000	30,929,600,000
지 역 개 발 기 금	26,300,000,000	-	-	67,800,000,000	94,100,000,000
금 융 기 관 차 입 금	58,142,500,000	-	-	-	58,142,500,000
계	97,622,500,000	-	-	85,549,600,000	183,172,100,000
차감 : 유동성대체액	12,205,000,000	-	-	3,477,200,000	15,682,200,000
유동성 대체후 잔액	85,417,500,000	-	-	82,072,400,000	167,489,900,000

17-2. 차입금별 차입조건외 세부내역

(단위 : 원)

구분	사업명	이자율 (%)	차입처	최종 만기	회계연도말 상환잔액	
일반회계	중앙정부 차입금	도시저소득주거환경개선	2.13	기획재정부	2015년	100,000,000
		도시저소득주거환경개선	2.13	기획재정부	2015년	1,300,000,000
		도시저소득주거환경개선	2.92	기획재정부	2015년	2,300,000,000
		기계산업특화단지 조성사업	4.22	기획재정부	2019년	5,000,000,000
		보건소신축	3.00	지방행정공제회	2018년	320,000,000
		서신복합문화센터 신축	3.00	지방행정공제회	2020년	500,000,000
		삼천1동 청사 신축	3.00	지방행정공제회	2020년	450,000,000
		송천2동 청사신축	3.00	지방행정공제회	2020년	350,000,000
		효자4동 주민센터 신축	3.00	지방행정공제회	2021년	570,000,000
		조촌동 주민센터 신축	3.00	지방행정공제회	2021년	490,000,000
		북부권복합문화관건립	3.00	지방행정공제회	2024년	900,000,000
		아중도서관 건립	3.00	지방행정공제회	2027년	900,000,000
	지역개발 기금 차입금	남부순환도로 개설	4.00	전라북도	2023년	4,500,000,000
		전주진입로 확장	4.00	전라북도	2023년	1,800,000,000
		남부순환도로 개설	4.00	전라북도	2025년	1,800,000,000
		북전주 IC 진입로 확장	4.00	전라북도	2025년	800,000,000
		북부권 국도대체 우회도로 개설	4.00	전라북도	2025년	2,500,000,000
		동부대로 보행환경 조성	4.00	전라북도	2025년	1,800,000,000
		우전로(서곡광장~서부신시가지)확장	4.00	전라북도	2025년	1,000,000,000
		북부권 국도대체 우회도로 개설	4.00	전라북도	2026년	2,500,000,000
		남부순환도로 개설	4.00	전라북도	2026년	2,000,000,000
		서곡광장-송천동 신평리간 중로개설	4.00	전라북도	2026년	2,300,000,000
		북전주 IC 진입로 확장	4.00	전라북도	2026년	2,000,000,000
		북전주 IC 진입로 확장	4.00	전라북도	2026년	2,100,000,000
	동부대로 보행환경 조성	4.00	전라북도	2026년	1,200,000,000	
	금융기관 차입금	호우피해 복구사업	3.98	전북은행	2021년	1,375,000,000
		전주권광역쓰레기 소각장 건설	3.06	전북은행	2021년	1,250,000,000
		전주권광역쓰레기 소각장 건설	3.06	전북은행	2021년	6,160,000,000
		삼천가교 철거 및 재가설	3.11	전북은행	2024년	3,000,000,000
		농촌마을환경개선(숙원)사업	3.08	전북은행	2024년	1,850,000,000
		2단계 주거환경개선사업	3.08	전북은행	2024년	1,942,500,000
		남도주유소~고속터미널간 도로확장	3.08	전북은행	2024년	1,665,000,000
		남부순환도로 개설	3.10	전북은행	2024년	1,000,000,000
서곡광장-송천동 신평리간 중로개설		4.28	전북은행	2026년	2,700,000,000	
송천동 현대4차~조경단로		4.26	전북은행	2026년	2,300,000,000	
원대한방병원~가령교간 도로건설		3.79	농협은행	2020년	2,400,000,000	
2009년 지방재정총당 지방채발행	3.79	농협은행	2025년	13,600,000,000		
2009년 교부세감액지원 지방채발행	3.79	농협은행	2025년	18,900,000,000		
소 계					97,622,500,000	

구분	사업명	이자율 (%)	차입처	최종 만기	회계연도말 상환잔액	
지방대기업 특별회계	중앙정부 차입금	시설개량및누수방지사업	1.64	환경부(환경관리공단)	2015년	101,200,000
		상수도시설개량사업	1.64	환경부(환경관리공단)	2016년	260,000,000
		상수도시설개량사업	1.64	환경부(환경관리공단)	2016년	40,000,000
		상수도시설개량사업	1.64	환경부(환경관리공단)	2017년	450,000,000
		지방상수도시설개량(맑은물공급사업)	1.64	환경부(환경관리공단)	2018년	600,000,000
		지방상수도시설개량(맑은물공급사업)	1.64	환경부(환경관리공단)	2019년	750,000,000
		지방상수도시설개량(맑은물공급사업)	1.64	환경부(환경관리공단)	2020년	900,000,000
		지방상수도 시설개량	1.64	환경부(환경관리공단)	2021년	1,050,000,000
		상수도 전면 개량을 통한 맑은물공급사업	1.89	환경부(환경관리공단)	2022년	7,644,800,000
		상수도 전면 개량을 통한 맑은물공급사업	1.89	환경부(환경관리공단)	2023년	4,050,000,000
		전주권계통관역상수사업(2차)설치공사	1.14	환경부(환경관리공단)	2015년	62,000,000
		전주권계통광역상수사업(2차)설치공사	1.14	환경부(환경관리공단)	2016년	567,200,000
		전주권광역상수도3차사업(팔복배수지신설)	1.14	환경부(환경관리공단)	2017년	1,274,400,000
	지역개발 기금 차입금	상수도시설사업(농촌동 배수관매설)	3.00	전라북도	2021년	300,000,000
		상수도 전면개량을 통한 맑은물 공급사업	3.00	전라북도	2025년	10,000,000,000
		상수도 전면개량을 통한 맑은물 공급사업	3.00	전라북도	2026년	10,000,000,000
		상수도 전면개량을 통한 맑은물 공급사업	3.00	전라북도	2027년	10,000,000,000
		지곡배수지 건설사업	3.00	전라북도	2027년	2,200,000,000
		맑은물 공급사업	2.50	전라북도	2028년	1,000,000,000
		상수도전면개량을 통한 맑은물공급사업	2.50	전라북도	2029년	6,900,000,000
		중앙처리구역하수관거정비사업	3.00	전라북도	2025년	3,000,000,000
		중앙처리구역하수관거정비사업	3.00	전라북도	2027년	2,000,000,000
		효자처리구역하수관거정비사업	3.00	전라북도	2027년	1,200,000,000
하수처리편입구역하수관거사업		3.00	전라북도	2027년	6,800,000,000	
새만금유역 CS0s설치사업		2.50	전라북도	2028년	3,500,000,000	
효자처리구역하수관거정비사업		2.50	전라북도	2028년	2,000,000,000	
총인처리시설설치사업		2.50	전라북도	2028년	3,700,000,000	
새만금유역 CS0s설치사업	2.50	전라북도	2028년	700,000,000		
새만금유역 CS0s설치사업	2.50	전라북도	2030년	4,500,000,000		
소 계					85,549,600,000	
계					183,172,100,000	

17-3. 향후 5년간 차입금 상환스케줄

(단위 : 원)

구 분	일반회계	기 타 특별회계	기 금	지방공기업 특별회계	내부거래	계
2015년	12,205,000,000	-	-	3,477,200,000	-	15,682,200,000
2016년	9,295,000,000	-	-	4,314,000,000	-	13,609,000,000
2017년	10,845,000,000	-	-	4,880,400,000	-	15,725,400,000
2018년	10,845,000,000	-	-	6,525,600,000	-	17,370,600,000
2019년 이후	54,432,500,000	-	-	66,352,400,000	-	120,784,900,000
계	97,622,500,000	-	-	85,549,600,000	-	183,172,100,000

18. 퇴직급여충당부채의 세부내역

(단위 : 원)

구 분	일반회계	기 타 특별회계	기 금	지방공기업 특별회계	계
설정대상인원수(명)	341	29	-	35	405
전년도말퇴직금추계액(A)	17,671,286,915	425,787,052	-	777,517,050	18,874,591,017
퇴직금지급액(B)	1,796,572,840	57,673,810	-	126,460,730	1,980,707,380
퇴직급여충당금설정액(C)	111,170,218	152,374,121	-	306,800,785	570,345,124
계(A-B+C)	15,985,884,293	520,487,363	-	957,857,105	17,464,228,761
차감: 퇴직금전환금및예치금	-	-	-	-	-
차감잔액	15,985,884,293	520,487,363	-	957,857,105	17,464,228,761

19. 기타비유동부채의 세부내역

(단위 : 원)

구 분	일반회계	기 타 특별회계	기 금	지방공기업 특별회계	계
장 기 예 수 보 관 금	4,375,803,080	-	-	28,900,549	4,404,703,629
장 기 선 수 수 익	-	-	-	-	-
장 기 미 지 급 금	181,238,897	-	-	117,180,010,017	117,361,248,914
기 타 비 유 동 부 채	174,499,870	-	-	-	174,499,870
차 감 잔 액	4,731,541,847	-	-	117,208,910,566	121,940,452,413

20. 순자산의 세부내역

(단위 : 원)

구 분		일반회계	기 타 특별회계	기 금	지방공기업 특별회계	내부거래	합계
순자산총계(A)		7,925,368,603,062	498,375,555,891	423,714,159,469	654,726,304,472	(247,906,420,860)	9,254,278,202,034
시 설 투자액	일반유형자산	361,217,770,743	6,206,968,210	391,027,864,459	-	-	758,452,603,412
	주민편의시설	1,054,734,206,983	108,464,188,649	-	-	-	1,163,198,395,632
	사회기반시설	6,140,291,678,441	277,731,517,328	1,180,955,934	825,231,152,764	-	7,244,435,304,467
	무 형 자 산	2,926,964,945	154,736,384	977,100	1,242,894,817	-	4,325,573,246
	소 계(B)	7,559,170,621,112	392,557,410,571	392,209,797,493	826,474,047,581	-	9,170,411,876,757
시 설 투 자 관 련 차입금	유동성장기차입부채	12,205,000,000	-	-	8,719,580,679	-	20,924,580,679
	유동성장기미지급금	27,783,345	-	-	-	-	27,783,345
	장 기 차 입 금	85,417,500,000	-	-	82,072,400,000	-	167,489,900,000
	장기미지급금	181,238,897	-	-	117,180,010,017	-	117,361,248,914
	소 계(C)	97,831,522,242	-	-	207,971,990,696	-	305,803,512,938
고정순자산(D=B-C)		7,461,339,098,870	392,557,410,571	392,209,797,493	618,502,056,885	-	8,864,608,363,819
특정순자산(E)		-	-	31,504,361,976	-	-	31,504,361,976
일반순자산(A-D-E)		464,029,504,192	105,818,145,320	-	36,224,247,587	(247,906,420,860)	358,165,476,239

※ 지방채증권 중 지역개발채권은 다른 지방자치단체, 공사, 공단 등 전주시에 속한 회계(일반회계, 기타특별회계 등)가 아닌 자에게 용자한 부분은 제외한 것입니다.

21. 내부거래의 내역

(단위 : 원)

전출금 \ 전입금	일반회계	기 타 특별회계	기 금	지방공기업 특별회계	계
일 반 회 계	-	11,357,916,000	11,239,952,000	-	22,597,868,000
기 타 특 별 회 계	-	1,000,000,000	-	-	1,000,000,000
기 금	-	-	-	33,657,710	33,657,710
지방공기업특별회계	-	-	-	-	-
계	-	12,357,916,000	11,239,952,000	33,657,710	23,631,525,710

22. 금융리스(완공후 BTL 포함)

22-1. 금융리스 자산 및 부채의 세부내역

(단위 : 원)

구 분		일반회계	기 타 특별회계	기 금	지방공기업 특별회계	계	
리스 자산	일반유형자산	집기비품	204,651,473	-	-	-	204,651,473
	사회기반시설	기타사회기반시설	-	-	-	132,427,409,410	132,427,409,410
	계		204,651,473	-	-	132,427,409,410	132,632,060,883
리스 부채	유 동 부 채	유동성장기미지급금	52,841,632	-	-	5,242,380,679	5,295,222,311
	기타비유동부채	장기미지급금	151,809,841	-	-	117,180,010,017	117,331,819,858
	계		204,651,473	-	-	122,422,390,696	122,627,042,169

22-2. 금융리스 계약의 세부내역

(단위 : 원)

구 분		연이자율	상환조건	부채잔액	리스회사	비고
일반회계	시군구 재해복구 시스템구축	4.59%	3개월 선불	41,142,410	N농협캐피탈(주)	
	공통기반노후장비 교체	2.47%	3개월 선불	163,509,063	한국아이비엠(주)	
	소 계				204,651,473	
하 수 도 특별회계	전주하수관거정비	5.58%	30년 연4회 원리금상환	122,422,390,696	전주아랫물길(주)	
	소 계			122,422,390,696		
계				122,627,042,169		

22-3. 금융리스부채의 상환일정

(단위 : 원)

연 도	일반회계	기타특별회계	기 금	지방공기업 특별회계	계
2015년	52,841,632	-	-	5,927,559,076	5,980,400,708
2016년	54,503,004	-	-	6,197,332,907	6,251,835,911
2017년	47,423,595	-	-	6,482,160,119	6,529,583,714
2018년	39,783,135	-	-	6,782,880,688	6,822,663,823
2019년 이후	10,100,107	-	-	97,032,457,906	97,042,558,013
계	204,651,473	-	-	122,422,390,696	122,627,042,169

23. 출납폐쇄기한 중의 자금거래

23-1. 출납폐쇄기한 중 수입과 지출의 규모

(단위 : 원)

구 분	수 입			지 출		
	총 액	출납폐쇄기한 금 액	구성비율	총 액	출납폐쇄기한 금 액	구성비율
일 반 회 계	1,296,376,403,492	42,474,928,665	3.28%	1,090,879,930,292	27,987,149,983	2.57%
기타특별회계	61,945,253,750	1,156,046,960	1.867%	29,649,108,350	2,868,848,290	9.69%
기 금	-	-		20,159,117,187	2,116,883,030	10.50%
계	1,358,321,657,242	43,630,975,625	-	1,140,688,155,829	32,972,881,303	-

23-2. 출납폐쇄기한 중 지출내역

(단위 : 원)

구 분		일반회계	기타특별회계	기 금	내부거래	계
일 반 미지급금	일반유형자산	2,656,891,530	234,412,490	8,887,730	-	2,900,191,750
	주민편의시설	4,441,498,430	514,793,370	-	-	4,956,291,800
	사회기반시설	6,466,145,650	317,274,650	-	-	6,783,420,300
	기 타 자 산	511,313,090	-	-	-	511,313,090
	소 계	14,075,848,700	1,066,480,510	8,887,730	-	15,151,216,940
일 반 미지급 비 용	인 건 비	1,478,315,470	500,000	-	-	1,478,815,470
	운 영 비	8,664,540,973	1,780,167,780	437,623,710	-	10,882,332,463
	기 타 비 용	3,768,444,840	21,700,000	1,670,371,590	-	5,460,516,430
	소 계	13,911,301,283	1,802,367,780	2,107,995,300	-	17,821,664,363
유동성장기미지급금		-	-	-	-	-
유동성장기차입부채		-	-	-	-	-
퇴직급여충당부채		-	-	-	-	-
계		27,987,149,983	2,868,848,290	2,116,883,030	-	32,972,881,303

23-3. 출납폐쇄기한 중 반납내역

(단위 : 원)

구 분		일반회계	기타특별회계	기금	내부거래	계
일 반 미지급금	장 기 민 간 용 자 금	912,000	-	-	-	912,000
	건설중인사회기반시설	4,498,190	-	-	-	4,498,190
	소 계	5,410,190	-	-	-	5,410,190
일 반 미지급 비 용	보 수	694,540	-	-	-	694,540
	직 급 보 조 비	280,030	-	-	-	280,030
	특정업무수행활동비	669,390	-	-	-	669,390
	기간제근로자등인건비	720,240	-	-	-	720,240
	홍 보 및 광 고 비	13,000	-	-	-	13,000
	집기비품수선유지비	296,238	-	-	-	296,238
	기타보험료및공제료	234,990	-	-	-	234,990
	국 외 출 장 여 비	6,500,870	-	-	-	6,500,870
	행 사 위 탁 및 보 조 비	1,183,180	-	-	-	1,183,180
	민 간 위 탁 대 행 사 업 비	420,394,506	-	-	-	420,394,506
	공기관위탁대행사업비	62,850,700	2,955,610	-	-	65,806,310
	교육기관운영비보조금	341,950	-	-	-	341,950
	민 간 의 료 보 조 금	12,341,340	-	-	-	12,341,340
	민간생계지원보조금	9,246,070	-	-	-	9,246,070
	민간복지시설보조금	48,270,760	-	-	-	48,270,760
	민간사회단체보조금	65,038,100	-	-	-	65,038,100
	기 타 민 간 보 조 금	134,256,158	-	-	-	134,256,158
	민 간 출 연 금	60,728,170	-	-	-	60,728,170
	지방공공기관출연금	1,783,982	-	-	-	1,783,982
	지방공공기관보조금	5,009,070	-	-	-	5,009,070
민 간 보 상 금	473,200	-	-	-	473,200	
소 계	831,326,484	2,955,610	-	-	834,282,094	
유 동 성 장 기 미 지 급 금		-	-	-	-	-
유 동 성 장 기 차 입 부 채		-	-	-	-	-
퇴 직 급 여 총 당 부 채		-	-	-	-	-
계		836,736,674	2,955,610	-	-	839,692,284

23-4. 출납폐쇄기한 중 환부내역

(단위 : 원)

구 분	일반회계	기타특별회계	기 금	내부거래	계
지 방 세 환부	126,092,380	-	-	-	126,092,380
세외수입 환부	3,990,900	443,800	-	-	4,434,700
계	130,083,280	443,800	-	-	130,527,080

24. 우발채무 등

24-1. 계류중인 소송사건

(단위 : 원)

발생연도	소송가액 있음			소송가액 없음	
	소송가액	내 역	부채계상액	내 역	부채계상액
2009	40,347,312	소유권이전등기 말소등기 절차이행	-		-
2012 2013	222,629,094 5,963,879,966	부당이득금 반환 외	174,499,870		-
계	6,226,856,372		174,499,870		-

25. 세입세출외보관현금의 내역

(단위 : 원)

구 분		일반회계	기 타 특별회계	기금	지방공기업 특별회계	계
기타유동자산	세입세출외 단기보관현금	563,662,105	-	-	5,565,910	569,228,015
기타비유동자산	세입세출외 장기보관현금	4,375,803,080	-	-	28,900,549	4,404,703,629
계		4,939,465,185	-	-	34,466,459	4,973,931,644

* 계약 및 법률상 원인 등에 따라 지방자치단체가 세입세출외로 보관 중인 현금으로 기타유동자산 및 기타비유동자산에 포함되어 있습니다.

26. BTO 계약의 내역

(단위 : 백만원)

사 업 명	운영권자	총사업비	계약기간	재정지원 협약내역	중도해지 환급금 내역	향후 부담 추정액
전주 하수종말처리사업 3단계증설사업	전주개발(주)	42,200	2004. 12 ~ 2024. 11. (20년)	110%~90%	-	59,845
전주시 종합 리싸이클링타운 조성사업	전주리싸이 클링에너지 (주)	93,741	2016. 6 ~ 2036. 6. (20년)	-	-	-
계		135,941				59,845

27. 지방공기업특별회계 원가정보

(단위 : 원)

구 분		상 수 도 특별회계	하 수 도 특별회계	계
영업비용	정 · 배 수 관 리 비	44,043,475,924	-	44,043,475,924
	관 거 비	-	1,833,283,800	1,833,283,800
	처 리 장 비	-	18,639,488,650	18,639,488,650
	일 반 관 리 비	4,771,597,205	3,101,216,170	7,872,813,375
	급 수 공 사 비	2,428,267,430	-	2,428,267,430
	감 가 상 각 비	8,290,942,692	23,695,845,593	31,986,788,285
	기 타 영 업 비 용	437,058,640	482,480,286	919,538,926
	소 계	59,971,341,891	47,752,314,499	107,723,656,390
영업외비용	이 자 비 용	1,494,475,794	7,712,060,626	9,206,536,420
	기타영업외 비용	817,383,211	4,495,960	821,879,171
	소 계	2,311,859,005	7,716,556,586	10,028,415,591
계		62,283,200,896	55,468,617,212	117,751,818,108

제4장 필수보충정보



제4장 필수보충정보

필수보충정보는 지방자치단체 회계기준에 관한 규칙 제42조의 규정에 따라 재무제표의 내용을 보완하고 정보이용자들이 이해를 돕기 위하여 필수적으로 제공되는 정보입니다.

제4장 필수보충정보

1. 예산결산요약표

1-1. 세입결산총괄(2014회계연도)

구 분	예산액 ㉠	전년도 이월액㉡	예산현액 ㉢=㉠+㉡	징수 결정액㉣	수납총액 ㉤
					㉤
합 계	1,366,059,773,000	173,695,834,772	1,539,755,607,772	1,656,747,036,949	1,583,016,244,499
일 반 회 계	1,127,194,950,000	132,267,111,062	1,259,462,061,062	1,322,721,805,532	1,300,267,136,452
지방세수입	254,269,000,000		254,269,000,000	280,212,922,350	268,426,185,480
보통세	250,803,000,000		250,803,000,000	269,846,870,620	263,558,561,570
지난년도수입	3,466,000,000		3,466,000,000	10,366,051,730	4,867,623,910
세외수입	55,785,977,000		55,785,977,000	75,036,973,900	63,297,537,690
경상적세외수입	43,692,918,000		43,692,918,000	47,421,963,554	46,801,208,404
임시적세외수입	12,093,059,000		12,093,059,000	27,615,010,346	16,496,329,286
지방교부세	241,955,672,000		241,955,672,000	252,767,065,000	252,867,065,000
지방교부세	241,955,672,000		241,955,672,000	252,767,065,000	252,867,065,000
조정교부금및재정보전금	71,200,757,000		71,200,757,000	83,788,320,000	83,800,520,000
재정보전금	71,200,757,000		71,200,757,000	83,788,320,000	83,800,520,000
보조금	446,949,576,000		446,949,576,000	442,578,293,270	443,537,597,270
국고보조금등	342,608,530,000		342,608,530,000	338,047,746,930	338,127,996,930
시·도비보조금등	104,341,046,000		104,341,046,000	104,530,546,340	105,409,600,340
보전수입등및내부거래	57,033,968,000	132,267,111,062	189,301,079,062	188,338,231,012	188,338,231,012
보전수입등	55,997,142,000	132,267,111,062	188,264,253,062	187,264,253,315	187,264,253,315
내부거래	1,036,826,000		1,036,826,000	1,073,977,697	1,073,977,697
특 별 회 계	238,864,823,000	41,428,723,710	280,293,546,710	334,025,231,417	282,749,108,047
공기업특별회계	178,699,441,000	41,233,976,710	219,933,417,710	224,593,656,727	220,795,955,537
상수도사업특별회계	90,023,763,000	11,264,638,920	101,288,401,920	104,831,253,987	102,443,593,767
하수도사업특별회계	88,675,678,000	29,969,337,790	118,645,015,790	119,762,402,740	118,352,361,770
기타특별회계	60,165,382,000	194,747,000	60,360,129,000	109,431,574,690	61,953,152,510
주택사업특별회계	1,927,000,000		1,927,000,000	2,686,564,662	1,935,958,422
의료보호기금특별회계	7,420,476,000		7,420,476,000	9,776,689,718	7,750,365,198
농촌소득금고특별회계	704,000,000		704,000,000	1,802,705,570	1,576,305,570
도시개발사업특별회계	28,199,516,000	194,747,000	28,394,263,000	28,531,089,630	28,531,089,630
교통사업특별회계	17,517,031,000		17,517,031,000	62,196,893,750	17,757,772,180
대지보상특별회계	1,139,295,000		1,139,295,000	1,151,363,850	1,151,363,850
기반시설특별회계	44,716,000		44,716,000	71,814,620	35,844,770
수질개선특별회계	3,213,348,000		3,213,348,000	3,214,452,890	3,214,452,890

(단위:원)

수납액		미수납액 ㉔=㉓-㉒	미수납액처리		비율(%)	
과오납 반환액②	실제수납액 ㉓=㉑-②		결손처분	다음연도 이월액	㉓/㉔	㉓/㉔
4,153,431,760	1,578,862,812,739	77,884,224,210	12,946,001,300	64,938,222,910	102.5%	95.3%
3,890,732,960	1,296,376,403,492	26,345,402,040	5,983,497,420	20,361,904,620	102.9%	98.0%
2,749,888,840	265,676,296,640	14,536,625,710	3,868,040,290	10,668,585,420	104.5%	94.8%
1,731,054,250	261,827,507,320	8,019,363,300	2,291,665,110	5,727,698,190	104.4%	97.0%
1,018,834,590	3,848,789,320	6,517,262,410	1,576,375,180	4,940,887,230	111.0%	37.1%
69,340,120	63,228,197,570	11,808,776,330	2,115,457,130	9,693,319,200	113.3%	84.3%
32,220,020	46,768,988,384	652,975,170	159,850	652,815,320	107.0%	98.6%
37,120,100	16,459,209,186	11,155,801,160	2,115,297,280	9,040,503,880	136.1%	59.6%
100,000,000	252,767,065,000				104.5%	100.0%
100,000,000	252,767,065,000				104.5%	100.0%
12,200,000	83,788,320,000				117.7%	100.0%
12,200,000	83,788,320,000				117.7%	100.0%
959,304,000	442,578,293,270				99.0%	100.0%
80,250,000	338,047,746,930				98.7%	100.0%
879,054,000	104,530,546,340				100.2%	100.0%
	188,338,231,012				99.5%	100.0%
	187,264,253,315				99.5%	100.0%
	1,073,977,697				103.6%	100.0%
262,698,800	282,486,409,247	51,538,822,170	6,962,503,880	44,576,318,290	100.8%	84.6%
254,800,040	220,541,155,497	4,052,501,230	131,032,090	3,921,469,140	100.3%	98.2%
55,316,240	102,388,277,527	2,442,976,460	80,637,100	2,362,339,360	101.1%	97.7%
199,483,800	118,152,877,970	1,609,524,770	50,394,990	1,559,129,780	99.6%	98.7%
7,898,760	61,945,253,750	47,486,320,940	6,831,471,790	40,654,849,150	102.6%	56.6%
120,980	1,935,837,442	750,727,220		750,727,220	100.5%	72.1%
182,770	7,750,182,428	2,026,507,290	61,125,710	1,965,381,580	104.4%	79.3%
	1,576,305,570	226,400,000	15,425,000	210,975,000	223.9%	87.4%
	28,531,089,630				100.5%	100.0%
7,595,010	17,750,177,170	44,446,716,580	6,718,951,230	37,727,765,350	101.3%	28.5%
	1,151,363,850				101.1%	100.0%
	35,844,770	35,969,850	35,969,850		80.2%	49.9%
	3,214,452,890				100.0%	100.0%

1-2. 세출결산총괄(2014회계연도)

과 목	예산액 ㉔	예산성립후 증감액㉕	예산현액 ㉖=㉔+㉕	지출원인 행위액㉗
합 계	1,366,059,773,000	173,695,834,772	1,539,755,607,772	1,374,301,938,209
일 반 회 계	1,127,194,950,000	132,267,111,062	1,259,462,061,062	1,137,023,440,462
일반공공행정	89,079,715,000	646,883,790	89,726,598,790	84,378,410,374
공공질서및안전	19,087,397,000	4,458,948,400	23,546,345,400	17,266,030,750
교육	21,636,562,000	4,000,000	21,640,562,000	21,383,795,790
문화및관광	70,208,939,000	22,538,087,580	92,747,026,580	78,279,899,946
환경보호	63,262,356,000	1,028,898,210	64,291,254,210	61,721,783,865
사회복지	436,142,519,000	4,151,318,050	440,293,837,050	431,409,971,628
보건	19,160,003,000		19,160,003,000	17,379,869,740
농림해양수산	30,867,117,000	7,501,427,980	38,368,544,980	33,743,893,146
산업·중소기업	41,079,866,000	9,330,568,000	50,410,434,000	37,974,726,640
수송및교통	100,056,982,000	38,946,654,920	139,003,636,920	120,062,221,590
국토및지역개발	64,638,994,000	44,054,353,132	108,693,347,132	79,983,822,936
예비비	10,334,735,000	(394,029,000)	9,940,706,000	
기타	161,639,765,000		161,639,765,000	153,439,014,057
특 별 회 계	238,864,823,000	41,428,723,710	280,293,546,710	237,278,497,747
공기업특별회계	178,699,441,000	41,233,976,710	219,933,417,710	207,340,888,097
상수도사업특별회계	90,023,763,000	11,264,638,920	101,288,401,920	96,684,442,847
하수도사업특별회계	88,675,678,000	29,969,337,790	118,645,015,790	110,656,445,250
기타특별회계	60,165,382,000	194,747,000	60,360,129,000	29,937,609,650
주택사업특별회계	1,927,000,000		1,927,000,000	1,890,364,930
의료보호기금특별회계	7,420,476,000		7,420,476,000	7,348,839,500
농촌소득금고특별회계	704,000,000		704,000,000	213,760,900
도시개발사업특별회계	28,199,516,000	194,747,000	28,394,263,000	2,071,284,570
교통사업특별회계	17,517,031,000		17,517,031,000	14,893,201,330
대지보상특별회계	1,139,295,000		1,139,295,000	314,997,140
기반시설특별회계	44,716,000		44,716,000	
수질개선특별회계	3,213,348,000		3,213,348,000	3,205,161,280

(단위:원)

지출액 ㉮	다음연도 이월액㉮				집행잔액 ㉮-㉮-㉮
	계	명시이월	사고이월	계속비이월	
1,303,413,492,259	161,196,352,170	54,707,568,930	17,736,869,020	88,751,914,220	75,145,763,343
1,090,879,930,292	122,369,645,860	47,569,526,920	16,453,068,020	58,347,050,920	46,212,484,910
84,022,463,964	1,464,866,540	1,123,282,500	341,584,040		4,239,268,286
10,128,030,450	13,154,138,820		148,519,500	13,005,619,320	264,176,130
21,383,795,790	115,000,000	115,000,000			141,766,210
73,139,392,846	16,667,079,010	10,369,807,230	3,318,274,780	2,978,997,000	2,940,554,724
61,370,345,685	1,768,649,760	1,631,924,760	136,725,000		1,152,258,765
430,452,587,768	1,860,566,530	1,168,310,000	692,256,530		7,980,682,752
17,364,169,540	1,354,500,000	1,354,500,000			441,333,460
32,490,521,786	3,882,103,530	2,968,614,760	836,116,820	77,371,950	1,995,919,664
37,080,350,750	10,667,010,860	1,470,507,000	791,883,860	8,404,620,000	2,663,072,390
110,080,538,090	23,700,159,500	15,379,674,880	7,198,832,740	1,121,651,880	5,222,939,330
59,928,719,566	47,735,571,310	11,987,905,790	2,988,874,750	32,758,790,770	1,029,056,256
					9,940,706,000
153,439,014,057					8,200,750,943
212,533,561,967	38,826,706,310	7,138,042,010	1,283,801,000	30,404,863,300	28,933,278,433
182,920,298,387	32,502,360,240	1,138,042,010	959,454,930	30,404,863,300	4,510,759,083
82,583,794,297	15,940,114,280	638,042,010	603,096,990	14,698,975,280	2,764,493,343
100,336,504,090	16,562,245,960	500,000,000	356,357,940	15,705,888,020	1,746,265,740
29,613,263,580	6,324,346,070	6,000,000,000	324,346,070		24,422,519,350
1,890,364,930					36,635,070
7,348,839,500					71,636,500
213,760,900					490,239,100
1,746,938,500	6,324,346,070	6,000,000,000	324,346,070		20,322,978,430
14,893,201,330					2,623,829,670
314,997,140					824,297,860
					44,716,000
3,205,161,280					8,186,720

2. 성질별 재정운영표

2014년 1월 1일부터 2014년 12월 31일까지

(단위 : 원)

과 목	당해년도 (2014년)					계
	일반회계	기타특별회계	기금회계	지방공기업 특별회계	내부거래	
I. 인건비	168,630,101,013	1,644,035,531	4,350,000	9,342,007,095	-	179,620,493,639
급여	101,654,789,450	-	-	6,157,393,970	-	107,812,183,420
복리후생비	23,176,168,665	108,849,000	4,350,000	1,446,224,720	-	24,735,592,385
기타인건비	43,687,972,680	1,382,812,410	-	1,431,587,620	-	46,502,372,710
퇴직급여	111,170,218	152,374,121	-	306,800,785	-	570,345,124
II. 운영비	164,863,749,214	7,252,297,051	4,700,573,580	74,237,271,834	-	251,053,891,679
도서구입및인쇄비	1,532,878,830	25,813,000	19,890,000	-	-	1,578,581,830
소모품비	8,234,948,550	205,955,740	143,601,390	36,201,870	-	8,620,707,550
홍보및광고비	2,089,377,000	12,282,000	8,250,000	-	-	2,109,909,000
지급수수료	3,486,209,907	252,264,810	3,203,812,120	-	-	6,942,286,837
일반유형자산수선유지비	5,127,697,833	755,547,180	-	-	-	5,883,245,013
주민편의시설수선유지비	5,812,471,830	539,520,260	-	-	-	6,351,992,090
사회기반시설수선유지비	19,277,993,250	3,726,431,230	1,022,208,000	5,967,569,246	-	29,994,201,726
기타자산수선유지비	251,772,140	76,253,510	-	-	-	328,025,650
교육훈련비	1,379,499,360	1,130,000	-	1,400,000	-	1,382,029,360
제세공과금	8,278,898,120	1,209,181,600	909,070	812,042,940	-	10,301,031,730
보험료및공제료	1,522,903,527	6,021,071	-	-	-	1,528,924,598
임차료	1,564,009,390	600,000	770,000	-	-	1,565,379,390
출장비	3,342,513,870	149,904,300	57,037,000	151,076,360	-	3,700,531,530
연구개발비	1,039,289,860	58,880,000	197,740,000	190,524,000	-	1,486,433,860
이자비용	3,693,943,085	58,560,000	-	9,206,536,420	-	12,959,039,505
업무추진비	1,204,675,346	5,908,500	-	33,719,430	-	1,244,303,276
행사비	5,795,657,740	1,801,740	-	-	-	5,797,459,480
의회비	1,740,726,260	-	-	-	-	1,740,726,260
위탁대행사업비	78,836,282,283	37,044,390	-	20,535,720,250	-	99,409,046,923
예술단운동부운영비	1,046,445,430	-	-	-	-	1,046,445,430
주민자치활동운영비	4,128,001,570	-	-	-	-	4,128,001,570
징수교부금	-	-	-	-	-	-

2013년 1월 1일부터 2013년 12월 31일까지

(단위 : 원)

과 목	직전연도 (2013년)					계
	일반회계	기타특별회계	기금회계	지방공기업 특별회계	내부거래	
I. 인건비	160,372,336,288	1,349,467,910	-	8,365,159,969	-	170,086,964,167
급여	95,002,444,830	-	-	5,987,926,980	-	100,990,371,810
복리후생비	22,562,670,380	104,829,500	-	391,498,650	-	23,058,998,530
기타인건비	40,021,359,140	1,244,638,410	-	1,666,700,390	-	42,932,697,940
퇴직급여	2,785,861,938	-	-	319,033,949	-	3,104,895,887
II. 운영비	163,432,935,423	5,883,938,648	9,484,735,736	69,637,886,474	-	248,439,496,281
도서구입및인쇄비	1,447,395,960	44,317,000	-	-	-	1,491,712,960
소모품비	8,012,943,905	235,811,730	9,584,000	245,196,845	-	8,503,536,480
홍보및광고비	2,238,196,800	19,440,500	17,696,000	-	-	2,275,333,300
지급수수료	5,072,354,913	232,590,640	7,893,154,556	-	-	13,198,100,109
일반유형자산수선유지비	4,851,067,290	798,628,160	20,971,800	-	-	5,670,667,250
주민편의시설수선유지비	7,461,560,868	95,529,940	-	-	-	7,557,090,808
사회기반시설수선유지비	20,233,236,940	2,462,724,420	1,050,005,330	8,526,757,723	-	32,272,724,413
기타자산수선유지비	355,129,710	24,478,750	-	-	-	379,608,460
교육훈련비	1,417,313,280	-	-	2,015,000	-	1,419,328,280
제세공과금	8,164,230,578	1,335,279,990	11,030,270	549,043,830	-	10,059,584,668
보험료및공제료	1,522,051,597	8,980,228	-	-	-	1,531,031,825
임차료	909,152,320	-	20,000,000	-	-	929,152,320
출장비	3,413,049,320	145,383,000	60,844,200	155,466,090	-	3,774,742,610
연구개발비	842,310,740	262,820,720	306,300,000	447,324,500	-	1,858,755,960
이자비용	6,826,992,525	75,004,930	-	8,458,683,006	-	15,360,680,461
업무추진비	1,220,958,632	6,285,000	-	30,030,120	-	1,257,273,752
행사비	4,974,092,746	2,102,350	-	-	-	4,976,195,096
의회비	1,830,414,920	-	-	-	-	1,830,414,920
위탁대행사업비	73,607,043,516	-	-	18,952,754,760	-	92,559,798,276
예술단운동부운영비	931,198,645	-	94,029,580	-	-	1,025,228,225
주민자치활동운영비	4,090,473,200	-	-	-	-	4,090,473,200
징수교부금	-	-	-	-	-	-

과 목	당해년도 (2014년)					
	일반회계	기타특별회계	기금회계	지방공기업 특별회계	내부거래	계
연료비	1,323,273,253	60,255,440	-	-	-	1,383,528,693
원·정수구입비	-	-	-	36,138,146,820	-	36,138,146,820
용지·주택매출원가	-	-	-	-	-	-
기타운영비	4,154,280,780	68,942,280	46,356,000	1,164,334,498	-	5,433,913,558
III. 정부간이전비용	22,227,276,210	5,881,237,000	-	-	-	28,108,513,210
시도비보조금	-	-	-	-	-	-
조정교부금	-	-	-	-	-	-
재정보전금	-	-	-	-	-	-
지방자치단체간부담금	272,300,390	5,881,237,000	-	-	-	6,153,537,390
국가에대한부담금	2,550,702,990	-	-	-	-	2,550,702,990
교육비특별회계전출금	-	-	-	-	-	-
교육기관운영비보조금	19,404,272,830	-	-	-	-	19,404,272,830
IV. 민간등이전비용	559,874,250,742	3,274,039,130	8,439,199,260	572,276,510	(23,631,525,710)	548,528,239,932
민간보조금	491,467,434,930	1,031,867,480	6,760,327,670	42,135,000	-	499,301,765,080
민간장학금	307,802,250	-	8,500,000	-	-	316,302,250
이차보전금	10,000,000	-	1,670,371,590	22,484,800	-	1,702,856,390
출연금	21,141,723,848	-	-	-	-	21,141,723,848
전출금비용	39,419,454,624	2,056,716,200	-	-	(23,631,525,710)	17,844,645,114
지방공공기관보조금	190,083,930	-	-	-	-	190,083,930
기타이전비용	7,337,751,160	185,455,450	-	507,656,710	-	8,030,863,320
V. 기타비용	59,659,963,860	8,700,059,720	67,506,443	33,600,516,542	-	102,028,046,565
자산처분손실	570,330,151	-	-	-	-	570,330,151
자산손상차손	17,324,042	-	-	585,463,158	-	602,787,200
일반유형자산감가상각비	8,438,310,216	305,020,596	53,441,243	-	-	8,796,772,055
주민편의시설감가상각비	32,967,857,023	1,263,609,493	-	-	-	34,231,466,516
사회기반시설감가상각비	6,412,217,768	29,320,016	2,340,000	32,166,465,710	-	38,610,343,494
무형자산상각비	810,524,220	191,614,893	11,725,200	286,451,935	-	1,300,316,248
외화환산손실	-	-	-	-	-	-
외환차손	-	-	-	-	-	-
대손상각비	6,951,634,379	6,677,346,292	-	195,763,151	-	13,824,743,822
기타비용	3,491,766,061	233,148,430	-	366,372,588	-	4,091,287,079
VI. 비용총계	975,255,341,039	26,751,668,432	13,211,629,283	117,752,071,981	(23,631,525,710)	1,109,339,185,025

과 목	직전연도 (2013년)					
	일반회계	기타특별회계	기금회계	지방공기업특별회계	내부거래	계
연료비	1,522,224,320	68,176,260	-	-	-	1,590,400,580
원·정수구입비	-	-	-	31,267,570,440	-	31,267,570,440
용지·주택매출원가	-	-	-	-	-	-
기타운영비	2,489,542,698	66,385,030	1,120,000	1,003,044,160	-	3,560,091,888
III. 정부간이전비용	22,382,861,930	5,832,871,000	-	1,500,000,000	-	29,715,732,930
시도비보조금	-	-	-	-	-	-
조정교부금	-	-	-	-	-	-
재정보전금	-	-	-	-	-	-
지방자치단체간부담금	2,668,708,440	5,832,871,000	-	1,500,000,000	-	10,001,579,440
국가에대한부담금	212,466,430	-	-	-	-	212,466,430
교육비특별회계전출금	-	-	-	-	-	-
교육기관운영비보조금	19,501,687,060	-	-	-	-	19,501,687,060
IV. 민간등이전비용	499,123,575,552	12,291,279,450	13,956,942,458	1,505,742,520	(23,493,967,538)	503,383,572,442
민간보조금	443,901,159,831	1,061,907,600	12,040,727,260	128,142,410	-	457,131,937,101
민간장학금	397,778,980	-	12,500,000	-	-	410,278,980
이차보전금	21,467,111	-	1,735,015,110	-	-	1,756,482,221
출연금	18,259,176,930	-	-	-	-	18,259,176,930
전출금비용	28,887,957,070	11,129,407,480	168,700,088	-	(23,493,967,538)	16,692,097,100
지방공공기관보조금	48,354,000	-	-	-	-	48,354,000
기타이전비용	7,607,681,630	99,964,370	-	1,377,600,110	-	9,085,246,110
V. 기타비용	49,414,681,769	8,553,859,988	76,745,941	33,278,990,490	-	91,324,278,188
자산처분손실	67,363,114	-	-	-	-	67,363,114
자산손상차손	20,649,480	-	-	286,459,936	-	307,109,416
일반유형자산감가상각비	9,025,581,421	361,719,866	18,602,094	-	-	9,405,903,381
주민편의시설감가상각비	27,755,673,019	1,046,908,670	-	-	-	28,802,581,689
사회기반시설감가상각비	6,359,203,764	32,652,610	3,214,801	29,888,498,909	-	36,283,570,084
무형자산상각비	663,149,340	188,362,529	11,725,200	286,451,935	-	1,149,689,004
외화환산손실	-	-	-	-	-	-
외환차손	-	-	-	-	-	-
대손상각비	4,590,940,445	6,474,721,893	787,176	596,798,780	-	11,663,248,294
기타비용	932,121,186	449,494,420	42,416,670	2,220,780,930	-	3,644,813,206
VI. 비용총계	894,726,390,962	33,911,416,996	23,518,424,135	114,287,779,453	(23,493,967,538)	1,042,950,044,008

과 목	당해년도 (2014년)					
	일반회계	기타특별회계	기금회계	지방공기업 특별회계	내부거래	계
VII. 자체조달수익	334,468,390,186	19,122,123,766	9,389,860,561	102,246,151,586	-	465,226,526,099
지방세수익	270,369,675,520	-	-	-	-	270,369,675,520
경상세외수익	49,115,058,006	3,651,041,766	636,541,037	101,931,097,266	-	155,333,738,075
임시세외수익	14,983,656,660	15,471,082,000	8,753,319,524	315,054,320	-	39,523,112,504
VIII. 정부간이전수익	773,651,240,196	4,247,396,560	118,000,000	100,000,000	-	778,116,636,756
지방교부세수익	252,767,065,000	-	-	-	-	252,767,065,000
조정교부금수익	-	-	-	-	-	-
재정보전금수익	83,788,320,000	-	-	-	-	83,788,320,000
국고보조금수익	333,410,009,290	3,962,335,430	-	100,000,000	-	337,472,344,720
시도비보조금수익	102,563,195,286	285,061,130	118,000,000	-	-	102,966,256,416
시도비보조금반환금수익	-	-	-	-	-	-
자치단체간부담금수익	1,122,650,620	-	-	-	-	1,122,650,620
기타정부간이전수익	-	-	-	-	-	-
IX. 기타수익	543,855,699	12,420,950,788	11,239,972,482	1,034,318,690	(23,631,525,710)	1,607,571,949
전입금수익	60,411,000	12,357,916,000	11,239,952,000	629,944,220	(23,631,525,710)	656,697,510
기부금수익	-	-	-	-	-	-
외화환산이익	-	-	-	-	-	-
외환차익	-	-	-	-	-	-
대손충당금환입	3,726,148	63,034,788	20,482	-	-	66,781,418
퇴직급여충당부채환입	-	-	-	-	-	-
자산손상차손환입	-	-	-	-	-	-
기타수익	479,718,551	-	-	404,374,470	-	884,093,021
X. 수익총계	1,108,663,486,081	35,790,471,114	20,747,833,043	103,380,470,276	(23,631,525,710)	1,244,950,734,804
XI. 재정운영결과(VI-X)	(133,408,145,042)	(9,038,802,682)	(7,536,203,760)	14,371,601,705	-	(135,611,549,779)

과 목	직전연도 (2013년)					
	일반회계	기타특별회계	기금회계	지방공기업특별회계	내부거래	계
VII. 자체조달수익	323,101,828,431	25,944,230,654	46,358,745,977	102,524,673,259	-	497,929,478,321
지방세수익	257,432,533,300	-	-	-	-	257,432,533,300
경상세외수익	56,443,683,480	8,579,974,504	1,142,329,753	102,230,818,399	-	168,396,806,136
임시세외수익	9,225,611,651	17,364,256,150	45,216,416,224	293,854,860	-	72,100,138,885
VIII. 정부간이전수익	692,077,701,981	5,361,683,460	79,500,000	-	-	697,518,885,441
지방교부세수익	249,036,140,000	-	-	-	-	249,036,140,000
조정교부금수익	-	-	-	-	-	-
재정보전금수익	58,810,433,000	-	-	-	-	58,810,433,000
국고보조금수익	285,104,060,945	5,070,814,430	-	-	-	290,174,875,375
시도비보조금수익	97,979,429,726	290,869,030	79,500,000	-	-	98,349,798,756
시도비보조금반환금수익	-	-	-	-	-	-
자치단체간부담금수익	1,147,638,310	-	-	-	-	1,147,638,310
기타정부간이전수익	-	-	-	-	-	-
IX. 기타수익	10,363,851,777	8,343,685,843	5,752,911,790	2,000,154,173	(23,493,967,538)	2,966,636,045
전입금수익	10,168,700,088	7,552,871,000	5,738,740,000	1,484,782,870	(23,493,967,538)	1,451,126,420
기부금수익	-	-	-	-	-	-
외화환산이익	-	-	-	-	-	-
외환차익	-	-	-	-	-	-
대손충당금환입	195,151,689	2,298,347	-	-	-	197,450,036
퇴직급여충당부채환입	-	766,013,900	-	-	-	766,013,900
자산손상차손환입	-	-	-	-	-	-
기타수익	-	22,502,596	14,171,790	515,371,303	-	552,045,689
X. 수익총계	1,025,543,382,189	39,649,599,957	52,191,157,767	104,524,827,432	(23,493,967,538)	1,198,414,999,807
XI. 재정운영결과(VI-X)	(130,816,991,227)	(5,738,182,961)	(28,672,733,632)	9,762,952,021	-	(155,464,955,799)

3. 관리책임자산명세서

2014년 12월 31일 현재

구 분	내 역	자 산 명	관리부서	비 고		
유산자산	국	보	조선태조어진 외 1건	전통문화과		
		보	물	전주 풍남문 외 4건	전통문화과	
		사	적	전주 전동성당 외 3건	전통문화과	
		중	요 무 형 문 화 재	가야금산조및병창(강정열)외 1명	전통문화과	
		중	요 민 속 자 료	이형부인동래정씨의복	전통문화과	
		전	라 북 도 유 형 문 화 재	전주향교 대성전외 8건	전통문화과	
		전	라 북 도 기 념 물	조경단외 9점	전통문화과	
		전	라 북 도 민 속 자 료	학인당외 1점	전통문화과	
		전	라 북 도 문 화 재 자 료	동고사외 13점	전통문화과	
		전	라 북 도 무 형 문 화 재	보유자37명, 명예보유자4명, 보존단체2단체	전통문화과	
	자연자원	전	시	물	포유류 46종 239	전주동물원
조류 46종 207수					전주동물원	
파충류 3종 6두					전주동물원	
어류 10종 195두					전주동물원	
천		연	기	념 물	삼천동 공술	전통문화과

※ 유산자산 등은 지방자치단체에 관리책임이 부여된 것에 한합니다.

4. 예산회계와 재무회계의 차이에 대한 명세서

2014년 1월 1일부터 2014년 12월 31일까지

(단위 : 원)

구 분	일반회계	기 타 특별회계	기 금	공 기 업 특별회계	내부거래	계
I. 2014회계연도 세출액	1,090,879,930,292	29,649,108,350	50,152,970,599	182,920,298,387	23,631,525,710	1,329,970,781,918
II. 세출 조정사항	(115,624,589,253)	(2,897,439,918)	(36,941,341,316)	(65,168,226,406)	-	(220,631,596,893)
1. 자금유출이 없는 비용	59,286,918,991	8,848,278,562	67,506,443	35,048,794,608	-	103,251,498,604
자산처분손실	570,330,151	-	-	-	-	570,330,151
자산감액손실	17,324,042	-	-	585,463,158	-	602,787,200
감가상각비	48,628,909,227	1,789,564,998	67,506,443	32,452,917,645	-	82,938,898,313
대손상각비	6,951,634,379	6,677,346,292	-	195,763,151	-	13,824,743,822
퇴직급여	111,170,218	152,374,121	-	306,800,785	-	570,345,124
기타 자금유출이 없는 비용	3,491,766,061	233,148,430	-	1,609,925,528	-	5,334,840,019
발생주의 기간비용 조정사항	(484,215,087)	(4,155,279)	-	(102,075,659)	-	(590,446,025)
2. 자산취득으로 인한 자금 유출액	(150,571,199,817)	(9,417,178,930)	(5,880,478,330)	(91,518,332,140)	-	(257,397,189,217)
판매용 부동산 등 취득	(15,971,227)	-	-	-	-	(15,971,227)
장·단기융자금 회수	(733,088,200)	(210,000,000)	(150,000,000)	-	-	(1,093,088,200)
일반유형자산 취득	(11,223,345,010)	(494,252,640)	(5,543,456,330)	-	-	(17,261,053,980)
주민편의시설 취득	(43,348,076,560)	(4,054,767,420)	-	-	-	(47,402,843,980)
사회기반시설 취득	(83,839,949,660)	(1,527,736,870)	(197,022,000)	(91,518,332,140)	-	(177,083,040,670)
기타 자산취득으로 인한 자금 유출	(11,410,769,160)	(3,130,422,000)	-	-	-	(14,541,191,160)
3. 부채 상환으로 인한 자금 유출액	(24,340,308,427)	(2,328,539,550)	(1,124,516,017)	(8,698,688,874)	-	(36,492,052,868)
차입부채 상환	(14,494,300,000)	(1,830,000,000)	-	(3,648,000,000)	-	(19,972,300,000)
보조금 집행잔액 부채 상환	(8,336,711,330)	(405,020,870)	-	-	-	(8,741,732,200)
퇴직금 지급	(1,463,204,310)	(57,673,810)	-	(83,389,000)	-	(1,604,267,120)
기타 부채상환으로 인한 자금 유출	(46,092,787)	(35,844,770)	(1,124,516,017)	(4,967,299,874)	-	(6,173,753,448)
4. 순자산감소로 인한 자금 유출액	-	-	-	-	-	-
자본잉여금 반납	-	-	-	-	-	-
5. 기금예치로 인한 자금 유출액	-	-	(29,938,853,412)	-	-	(29,938,853,412)
기금예치금의 적립	-	-	(29,938,853,412)	-	-	(29,938,853,412)
III. 재정운영보고서의 비용 (I+II)	975,255,341,039	26,751,668,432	13,211,629,283	117,752,071,981	23,631,525,710	1,109,339,165,025
IV. 2014회계연도 세입액	1,236,376,403,492	61,945,253,750	50,152,970,599	220,541,155,497	23,631,525,710	1,605,384,257,628

구 분	일반회계	기 타 특별회계	기 금	공 기 업 특별회계	내부거래	계
V. 세입조정사항	(187,712,917,411)	(26,154,782,636)	(29,405,137,556)	(117,160,665,221)	-	(360,433,522,824)
1. 전년도 순세계잉여금 및 이월금	(187,264,253,315)	(17,851,681,908)	(29,044,471,270)	(43,483,530,584)	-	(277,643,937,077)
2. 자금유입이 없는 수익	9,452,167,108	(2,110,447,788)	(116,110,776)	337,073,213	-	7,602,681,757
장수결정액과 수납액의 차이	6,389,806,930	(2,536,903,800)	-	356,010,710	-	4,208,913,840
자산처분이익	1,508,297,514	757,000	-	77,727,500	-	1,586,782,014
대손충당금환입	3,726,148	63,034,788	20,482	-	-	66,781,418
퇴직급여충당부채환입	-	-	-	-	-	-
자산감액손실환입	-	-	-	-	-	-
기타 자금유입이 없는 수익	47,097,484	-	-	-	-	47,097,484
발생주의 기간수익 조정사항	1,503,239,032	362,664,224	(116,131,258)	(56,664,997)	-	1,693,107,001
3. 자산 처분으로 인한 자금 유입액	(3,295,742,510)	(6,118,091,500)	(93,591,790)	(268,677,620)	-	(9,776,103,420)
재고자산 판매	-	(5,414,240,100)	-	-	-	(5,414,240,100)
장·단기융자금 회수	(59,790,650)	(703,851,400)	(93,591,790)	-	-	(857,233,840)
일반유형자산 처분	(2,977,985,750)	-	-	-	-	(2,977,985,750)
기타 자산처분으로 인한 자금 유입	(257,966,110)	-	-	(268,677,620)	-	(526,643,730)
4. 부채 증가로 인한 자금 유입액	(6,605,088,694)	(74,561,440)	(150,963,720)	(11,400,000,000)	-	(18,230,613,854)
차입부채 증가	-	-	-	(11,400,000,000)	-	(11,400,000,000)
보조금 집행잔액 부채 증가	(6,605,088,694)	(74,561,440)	-	-	-	(6,679,650,134)
기타 부채증가로 인한 자금 유입	-	-	(150,963,720)	-	-	(150,963,720)
5. 순자산증가로 인한 자금 유입액	-	-	-	(62,385,550,230)	-	(62,385,550,230)
자본잉여금 수입	-	-	-	(62,385,550,230)	-	(62,385,550,230)
VI. 재정운영보고서의 수익(IV+V)	1,108,663,486,081	35,790,471,114	20,747,833,043	103,380,470,276	23,631,525,710	1,244,950,734,804
VI. 재정운영보고서의 운영결과(III-VI)	(133,408,145,042)	(9,038,802,682)	(7,536,203,760)	14,371,601,705	-	(135,611,549,779)

5. 재정운영표

재정운영표(일반회계)

해당연도 2014년01월01일부터 2014년12월31일까지
 직전연도 2013년01월01일부터 2013년12월31일까지

전주시

(단위 : 원)

과 목	당해연도(2014년)			직전연도(2013년)		
	총원가	사업수익	순원가	총원가	사업수익	순원가
I. 사업순원가	726,945,674,961	448,268,144,561	278,677,530,400	667,479,239,075	395,742,211,577	271,737,027,498
일반공공행정	36,373,197,317	1,152,530,880	35,220,666,437	31,816,666,001	1,056,142,528	30,760,523,473
입법및선거관리	2,312,470,567	-	2,312,470,567	2,075,934,502	-	2,075,934,502
의사과	2,312,470,567	-	2,312,470,567	2,075,934,502	-	2,075,934,502
선진열린의회 구현	2,312,470,567	-	2,312,470,567	2,075,934,502	-	2,075,934,502
지방행정·재정지원	4,067,358,654	308,955,880	3,758,402,774	3,660,673,463	158,262,060	3,502,411,403
기획예산과	1,972,467,293	-	1,972,467,293	1,632,514,705	-	1,632,514,705
예산운영	1,972,467,293	-	1,972,467,293	1,632,514,705	-	1,632,514,705
재무과	1,150,900,297	290,955,880	859,944,417	1,158,863,650	145,262,060	1,013,601,590
자주재원 확충	227,625,172	43,550,000	184,075,172	218,413,357	28,670,000	189,743,357
재무관리	923,275,125	247,405,880	675,869,245	940,450,293	116,592,060	823,858,233
완산 세무과	495,527,107	9,000,000	486,527,107	454,336,025	6,500,000	447,836,025
자주재원 확보	495,527,107	9,000,000	486,527,107	454,336,025	6,500,000	447,836,025
덕진 세무과	448,463,957	9,000,000	439,463,957	414,959,083	6,500,000	408,459,083
자주재원 확보	448,463,957	9,000,000	439,463,957	414,959,083	6,500,000	408,459,083
일반행정	29,993,368,096	843,575,000	29,149,793,096	26,080,058,036	897,880,468	25,182,177,568
시민소통담당관	738,646,704	6,720,000	731,926,704	-	-	-
시민소통 역량강화	738,646,704	6,720,000	731,926,704	-	-	-
공보담당관	572,846,605	-	572,846,605	1,203,896,046	-	1,203,896,046
시정홍보강화	572,846,605	-	572,846,605	1,203,896,046	-	1,203,896,046
감사담당관	19,574,750	-	19,574,750	1,406,000	-	1,406,000
신뢰받는 공직문화 구현	19,574,750	-	19,574,750	1,406,000	-	1,406,000
기획예산과	1,199,895,830	81,828,000	1,118,067,830	1,410,977,579	42,678,500	1,368,299,079
<small>천년전주 발전 종합 기획·조정</small>	1,199,895,830	81,828,000	1,118,067,830	1,410,977,579	42,678,500	1,368,299,079
자치행정과	6,331,541,622	264,322,480	6,067,219,142	4,294,940,212	289,214,360	4,005,725,852
지방행정 역량 강화	5,412,064,604	164,995,480	5,247,069,124	3,040,134,042	183,793,860	2,856,340,182
자원봉사 활성화	919,477,018	99,327,000	820,150,018	1,254,806,170	105,420,500	1,149,385,670
총무과	8,335,107,734	10,966,400	8,324,141,334	7,275,189,005	10,617,400	7,264,571,605
청사운영	1,905,220,234	-	1,905,220,234	3,722,446,490	-	3,722,446,490
행정지원 기능강화	6,429,887,500	10,966,400	6,418,921,100	3,552,742,515	10,617,400	3,542,125,115
평생교육과	68,107,500	-	68,107,500	-	-	-
열린시민참여 운영	68,107,500	-	68,107,500	-	-	-

재정운영표(일반회계)

해당연도 2014년01월01일부터 2014년12월31일까지
 직전연도 2013년01월01일부터 2013년12월31일까지

전주시

(단위 : 원)

과 목	당해연도(2014년)			직전연도(2013년)		
	총원가	사업수익	순원가	총원가	사업수익	순원가
영화영상산업과	65,308,240	8,434,000	56,874,240	691,928,232	201,518,528	490,409,704
정보화기반 구축	65,308,240	8,434,000	56,874,240	691,928,232	201,518,528	490,409,704
생태도시계획과	477,940,658	3,200,000	474,740,658	-	-	-
주소관리	477,940,658	3,200,000	474,740,658	-	-	-
안전총괄과	1,057,259,952	179,561,090	877,698,862	-	-	-
안전도시 구현	1,057,259,952	179,561,090	877,698,862	-	-	-
차량등록사업소	67,497,246	-	67,497,246	48,826,552	-	48,826,552
자동차등록관리	67,497,246	-	67,497,246	48,826,552	-	48,826,552
완산 행정지원과	5,602,778,923	66,663,770	5,536,115,153	5,304,466,637	1,924,750	5,302,541,887
지방행정 역량 강화	5,602,778,923	66,663,770	5,536,115,153	5,304,466,637	1,924,750	5,302,541,887
완산 민원봉사실	430,572,238	76,325,780	354,246,458	586,583,510	159,591,750	426,991,760
민원행정 서비스 확충	316,208,984	76,267,980	239,941,004	288,451,681	76,740,350	211,711,331
토지관리 행정서비스 확충	114,363,254	57,800	114,305,454	298,131,829	82,851,400	215,280,429
덕진 행정지원과	4,671,354,277	97,476,470	4,573,877,807	4,804,278,074	87,098,500	4,717,179,574
지방행정 역량 강화	4,671,354,277	97,476,470	4,573,877,807	4,804,278,074	87,098,500	4,717,179,574
덕진 민원봉사실	354,935,817	48,077,010	306,858,807	457,566,189	105,236,680	352,329,509
민원행정 서비스 확충	251,666,247	48,077,010	203,589,237	231,314,838	55,026,130	176,288,708
토지관리행정서비스 확충	103,269,570	-	103,269,570	226,251,351	50,210,550	176,040,801
공공질서및안전	2,749,635,939	10,762,537,650	(8,012,901,711)	2,773,733,306	2,352,216,020	421,517,286
재난방재·민방위	2,749,635,939	10,762,537,650	(8,012,901,711)	2,773,733,306	2,352,216,020	421,517,286
안전총괄과	903,463,214	10,263,727,650	(9,360,264,436)	330,085,844	1,452,216,020	(1,122,130,176)
재난재해 관리 체계 구축	903,463,214	10,263,727,650	(9,360,264,436)	330,085,844	1,452,216,020	(1,122,130,176)
완산 건설과	1,303,743,722	498,810,000	804,933,722	2,050,635,423	900,000,000	1,150,635,423
재해재난 관리체계 구축	1,303,743,722	498,810,000	804,933,722	2,050,635,423	900,000,000	1,150,635,423
덕진 건설과	542,429,003	-	542,429,003	393,012,039	-	393,012,039
재해재난 관리체계 구축	542,429,003	-	542,429,003	393,012,039	-	393,012,039
교육	21,139,679,534	9,009,616,380	12,130,063,154	20,300,308,597	8,517,369,590	11,782,939,007
유아및초중등교육	20,294,527,704	8,957,326,380	11,337,201,324	19,386,853,597	8,476,829,590	10,910,024,007
평생교육과	2,900,184,204	676,331,380	2,223,852,824	19,386,853,597	8,476,829,590	10,910,024,007
초·중등 교육지원	2,900,184,204	676,331,380	2,223,852,824	19,386,853,597	8,476,829,590	10,910,024,007
친환경농업과	17,394,343,500	8,280,995,000	9,113,348,500	-	-	-
초·중등 급식지원	17,394,343,500	8,280,995,000	9,113,348,500	-	-	-
평생·직업교육	845,151,830	52,290,000	792,861,830	913,455,000	40,540,000	872,915,000
평생교육과	845,151,830	52,290,000	792,861,830	913,455,000	40,540,000	872,915,000
평생학습 활성화	845,151,830	52,290,000	792,861,830	913,455,000	40,540,000	872,915,000

재정운영표(일반회계)

해당연도 2014년01월01일부터 2014년12월31일까지
 직전연도 2013년01월01일부터 2013년12월31일까지

전주시

(단위 : 원)

과 목	당해연도(2014년)			직전연도(2013년)		
	총원가	사업수익	순원가	총원가	사업수익	순원가
문화및관광	42,574,712,724	17,587,085,420	24,987,627,304	42,730,741,253	18,236,711,440	24,494,029,813
문화예술	31,090,612,566	7,998,758,380	23,091,854,186	30,466,906,745	13,090,345,021	17,376,561,724
영화영상산업과	4,613,312,539	474,000,000	4,139,312,539	3,879,925,507	340,000,000	3,539,925,507
영화영상산업 기반조성	4,613,312,539	474,000,000	4,139,312,539	3,879,925,507	340,000,000	3,539,925,507
전통문화과	18,608,486,881	5,750,195,950	12,858,290,931	16,008,940,108	8,575,112,257	7,433,827,851
전통문화도시육성 기반조성	9,481,195,235	5,218,166,730	4,263,028,505	8,125,556,196	8,291,641,097	(166,084,901)
문화예술 육성	9,127,291,646	532,029,220	8,595,262,426	7,883,383,912	283,471,160	7,599,912,752
관광산업과	2,770,723,389	519,221,940	2,251,501,449	4,896,457,799	2,496,821,180	2,399,636,619
한스타일 기반 구축	2,770,723,389	519,221,940	2,251,501,449	4,896,457,799	2,496,821,180	2,399,636,619
덕진도서관	987,906,176	58,900,000	929,006,176	859,220,102	-	859,220,102
도서관 운영	987,906,176	58,900,000	929,006,176	777,450,632	-	777,450,632
완산도서관	2,644,968,187	1,090,982,100	1,553,986,087	2,899,361,206	1,585,069,584	1,314,291,622
도서관 운영	2,644,968,187	1,090,982,100	1,553,986,087	2,899,361,206	1,585,069,584	1,314,291,622
한옥마을사업소	1,441,493,774	105,458,390	1,336,035,384	1,896,808,453	93,342,000	1,803,466,453
한옥마을보존 기반구축	1,441,493,774	105,458,390	1,336,035,384	1,896,808,453	93,342,000	1,803,466,453
완산 가족청소년과	12,309,800	-	12,309,800	-	-	-
문화산업 육성지원	12,309,800	-	12,309,800	10,599,470	-	10,599,470
덕진 가족청소년과	11,411,820	-	11,411,820	-	-	-
문화산업 육성지원	11,411,820	-	11,411,820	15,594,100	-	15,594,100
관광	1,505,336,794	306,843,600	1,198,493,194	1,784,681,740	639,342,000	1,145,339,740
전통문화과	210,000,000	-	210,000,000	-	-	-
역사문화 관광자원 기반조성	210,000,000	-	210,000,000	-	-	-
관광산업과	1,295,336,794	306,843,600	988,493,194	1,784,681,740	639,342,000	1,145,339,740
문화관광도시 기반 구축	1,295,336,794	306,843,600	988,493,194	1,784,681,740	639,342,000	1,145,339,740
체육	7,287,381,089	6,551,824,950	735,556,139	7,047,224,745	2,802,793,119	4,244,431,626
체육진흥과	7,287,381,089	6,551,824,950	735,556,139	6,508,813,390	2,138,123,500	4,370,689,890
체육진흥 활성화	6,609,250,751	1,535,703,580	5,073,547,171	6,508,813,390	2,138,123,500	4,370,689,890
체육 활성화	678,130,338	5,016,121,370	(4,337,991,032)	538,411,355	664,669,619	(126,258,264)
문화재	2,691,382,275	2,729,658,490	(38,276,215)	3,431,928,023	1,704,231,300	1,727,696,723
전통문화과	2,691,382,275	2,729,658,490	(38,276,215)	3,431,928,023	1,704,231,300	1,727,696,723
문화재 보존 육성	2,691,382,275	2,729,658,490	(38,276,215)	3,431,928,023	1,704,231,300	1,727,696,723
환경보호	52,394,544,490	11,760,589,560	40,633,954,930	50,021,841,814	16,778,526,272	33,243,315,542
상하수도·수질	96,470,900	50,000,000	46,470,900	31,960,000	9,800,000	22,160,000

재정운영표(일반회계)

해당연도 2014년01월01일부터 2014년12월31일까지
 직전연도 2013년01월01일부터 2013년12월31일까지

전주시

(단위 : 원)

과 목	당해연도(2014년)			직전연도(2013년)		
	총원가	사업수익	순원가	총원가	사업수익	순원가
환경과	96,470,900	50,000,000	46,470,900	31,960,000	9,800,000	22,160,000
수질환경 오염방지	96,470,900	50,000,000	46,470,900	31,960,000	9,800,000	22,160,000
폐기물	49,405,273,699	10,235,259,660	39,170,014,039	46,167,536,025	15,100,078,472	31,067,457,553
자원위생과	31,526,376,314	5,798,785,560	25,727,590,754	29,641,688,049	11,186,345,092	18,455,342,957
폐기물 처리기반 구축	31,526,376,314	5,798,785,560	25,727,590,754	29,641,688,049	11,186,345,092	18,455,342,957
완산 자원위생과	10,243,811,445	2,642,589,350	7,601,222,095	9,325,364,869	2,227,365,940	7,097,998,929
폐기물처리	10,243,811,445	2,642,589,350	7,601,222,095	9,325,364,869	2,227,365,940	7,097,998,929
덕진 자원위생과	7,635,085,940	1,793,884,750	5,841,201,190	7,200,483,107	1,686,367,440	5,514,115,667
폐기물 처리	7,635,085,940	1,793,884,750	5,841,201,190	7,200,483,107	1,686,367,440	5,514,115,667
대기	1,814,437,910	1,233,756,930	580,680,980	2,177,650,659	1,419,546,800	758,103,859
환경과	1,814,437,910	1,233,756,930	580,680,980	2,177,650,659	1,419,546,800	758,103,859
대기오염방지	1,814,437,910	1,233,756,930	580,680,980	2,177,650,659	1,419,546,800	758,103,859
자연	257,414,351	43,824,180	213,590,171	676,947,493	38,251,500	638,695,993
환경과	257,414,351	43,824,180	213,590,171	676,947,493	38,251,500	638,695,993
생태환경 보전	257,414,351	43,824,180	213,590,171	676,947,493	38,251,500	638,695,993
환경보호일반	820,947,630	197,748,790	623,198,840	967,747,637	210,849,500	756,898,137
환경과	624,372,670	197,748,790	426,623,880	778,149,600	210,849,500	567,300,100
환경정책관리	624,372,670	197,748,790	426,623,880	778,149,600	210,849,500	567,300,100
완산 생태도시과	102,648,200	-	102,648,200	-	-	-
생활환경 개선	102,648,200	-	102,648,200	102,702,550	-	102,702,550
덕진 생태도시과	93,926,760	-	93,926,760	-	-	-
생활환경 개선	93,926,760	-	93,926,760	86,895,487	-	86,895,487
사회복지	416,578,094,322	319,822,954,490	96,755,139,832	369,263,713,816	276,826,148,967	92,437,564,849
기초생활보장	81,022,548,256	74,195,736,650	6,826,811,606	79,852,597,906	73,464,883,612	6,387,714,294
생활복지과	58,333,579,016	52,951,842,440	5,381,736,576	15,648,161,366	11,208,996,552	4,439,164,814
저소득층 생활안정 보장	58,333,579,016	52,951,842,440	5,381,736,576	15,648,161,366	11,208,996,552	4,439,164,814
주택과	13,186,489,370	12,795,428,710	391,060,660	-	-	-
주거안정지원	13,186,489,370	12,795,428,710	391,060,660	-	-	-
사회적경제과	7,372,928,270	6,451,393,340	921,534,930	-	-	-
사회적경제 육성	7,372,928,270	6,451,393,340	921,534,930	-	-	-

재정운영표(일반회계)

해당연도 2014년01월01일부터 2014년12월31일까지
 직전연도 2013년01월01일부터 2013년12월31일까지

전주시

(단위 : 원)

과 목	당해연도(2014년)			직전연도(2013년)		
	총원가	사업수익	순원가	총원가	사업수익	순원가
완산 생활복지과	1,149,999,830	1,076,499,650	73,500,180	40,979,986,390	39,737,503,820	1,242,482,570
저소득층 생활안정 지원	1,149,999,830	1,076,499,650	73,500,180	40,979,986,390	39,737,503,820	1,242,482,570
완산 건축과	136,970,810	132,861,690	4,109,120	-	-	-
생활안정 지원	136,970,810	132,861,690	4,109,120	-	-	-
덕진 생활복지과	722,580,960	671,310,820	51,270,140	23,224,450,150	22,518,383,240	706,066,910
저소득층 생활안정 지원	722,580,960	671,310,820	51,270,140	23,224,450,150	22,518,383,240	706,066,910
덕진 건축과	120,000,000	116,400,000	3,600,000	-	-	-
생활안정 지원	120,000,000	116,400,000	3,600,000	-	-	-
취약계층지원	36,342,557,310	25,313,587,200	11,028,970,110	32,767,259,490	23,166,350,612	9,600,908,878
생활복지과	34,006,294,620	23,408,644,740	10,597,649,880	30,400,062,850	21,237,126,062	9,162,936,788
장애인 복지증진	34,006,294,620	23,408,644,740	10,597,649,880	30,400,062,850	21,237,126,062	9,162,936,788
완산 가족청소년과	1,472,805,090	1,199,247,170	273,557,920	-	-	-
장애인복지 증진	1,472,805,090	1,199,247,170	273,557,920	1,493,448,240	1,215,034,250	278,413,990
덕진 가족청소년과	863,457,600	705,695,290	157,762,310	-	-	-
장애인 복지 증진	863,457,600	705,695,290	157,762,310	873,748,400	714,190,300	159,558,100
보육·가족맞여성	177,319,108,453	142,018,982,270	35,300,126,183	166,052,813,726	124,324,707,610	41,728,106,116
자치행정과	12,634,000	13,111,320	(477,320)	-	-	-
북한이탈주민지원	12,634,000	13,111,320	(477,320)	-	-	-
여성청소년과	148,636,971,436	122,712,239,720	25,924,731,716	18,559,932,762	10,045,468,190	8,514,464,572
여성·아동복지 증진	147,582,871,906	122,028,187,600	25,554,684,306	17,574,120,862	9,373,456,420	8,200,664,442
다문화사회지원	1,054,099,530	684,052,120	370,047,410	985,811,900	672,011,770	313,800,130
안전총괄과	235,307,430	286,000,000	(50,692,570)	-	-	-
아동안전 관리	235,307,430	286,000,000	(50,692,570)	-	-	-
완산 가족청소년과	16,486,687,425	11,095,755,150	5,390,932,275	-	-	-
여성·아동복지 증진	16,486,687,425	11,095,755,150	5,390,932,275	80,793,824,122	62,512,036,050	18,281,788,072
덕진 가족청소년과	11,947,508,162	7,911,876,080	4,035,632,082	-	-	-
여성·아동복지 증진	11,947,508,162	7,911,876,080	4,035,632,082	66,699,056,842	51,767,203,370	14,931,853,472
노인·청소년	113,107,876,641	74,495,648,570	38,612,228,071	80,368,367,899	50,563,915,743	29,804,452,156
생활복지과	105,367,685,213	71,919,978,050	33,447,707,163	73,326,888,740	47,693,551,533	25,633,337,207
노인복지 증진	105,367,685,213	71,919,978,050	33,447,707,163	73,326,888,740	47,693,551,533	25,633,337,207

재정운영표(일반회계)

해당연도 2014년01월01일부터 2014년12월31일까지
 직전연도 2013년01월01일부터 2013년12월31일까지

전주시

(단위 : 원)

과 목	당해연도(2014년)			직전연도(2013년)		
	총원가	사업수익	순원가	총원가	사업수익	순원가
여성청소년과	2,995,429,843	916,551,350	2,078,878,493	-	-	-
청소년 보호 육성	2,995,429,843	916,551,350	2,078,878,493	2,862,775,694	971,668,030	1,891,107,664
완산 가족청소년과	2,261,283,730	760,715,240	1,500,568,490	-	-	-
노인복지 증진	2,259,483,730	760,715,240	1,498,768,490	2,067,678,335	854,654,570	1,213,023,765
청소년 보호	1,800,000	-	1,800,000	1,800,000	-	1,800,000
덕진 가족청소년과	2,483,477,855	898,403,930	1,585,073,925	-	-	-
노인 복지 증진	2,481,677,855	898,403,930	1,583,273,925	2,107,265,130	1,044,041,610	1,063,223,520
청소년 보호	1,800,000	-	1,800,000	1,960,000	-	1,960,000
노동	7,463,404,557	3,798,999,800	3,664,404,757	8,917,134,850	5,306,291,390	3,610,843,460
탄소산업과	3,887,644,997	1,080,689,370	2,806,955,627	-	-	-
고용촉진 및 실업대책	3,887,644,997	1,080,689,370	2,806,955,627	-	-	-
지역경제과	317,350,000	-	317,350,000	8,917,134,850	5,306,291,390	3,610,843,460
고용촉진 및 노사안정	317,350,000	-	317,350,000	8,917,134,850	5,306,291,390	3,610,843,460
사회적경제과	3,258,409,560	2,718,310,430	540,099,130	-	-	-
사회적경제기반구축	3,258,409,560	2,718,310,430	540,099,130	-	-	-
보훈	1,243,218,105	-	1,243,218,105	1,223,414,245	-	1,223,414,245
생활복지과	1,243,218,105	-	1,243,218,105	1,223,414,245	-	1,223,414,245
국가보훈관리	1,243,218,105	-	1,243,218,105	1,223,414,245	-	1,223,414,245
사회복지일반	79,381,000	-	79,381,000	82,125,700	-	82,125,700
완산 가족청소년과	43,361,000	-	43,361,000	-	-	-
자원봉사 활성화	43,361,000	-	43,361,000	45,476,700	-	45,476,700
덕진 가족청소년과	36,020,000	-	36,020,000	-	-	-
자원봉사 활성화	36,020,000	-	36,020,000	36,649,000	-	36,649,000
보건	17,144,321,094	10,173,943,430	6,970,377,664	15,058,030,084	7,719,254,470	7,338,775,614
보건의료	16,646,849,914	9,940,540,590	6,706,309,324	14,811,597,994	7,678,891,630	7,132,706,364
보건행정과	6,583,761,454	4,497,365,850	2,086,395,604	5,125,362,118	2,424,966,930	2,700,395,188
시민의 평생건강관리 체계구축	6,583,761,454	4,497,365,850	2,086,395,604	5,125,362,118	2,424,966,930	2,700,395,188
건강증진과	9,914,268,562	5,431,174,740	4,483,093,822	9,553,781,325	5,248,224,700	4,305,556,625
살맛나는 건강도시 기반구축	9,914,268,562	5,431,174,740	4,483,093,822	9,553,781,325	5,248,224,700	4,305,556,625
평화보건지소	148,819,898	12,000,000	136,819,898	132,454,551	5,700,000	126,754,551

재정운영표(일반회계)

해당연도 2014년01월01일부터 2014년12월31일까지
 직전연도 2013년01월01일부터 2013년12월31일까지

전주시

(단위 : 원)

과 목	당해연도(2014년)			직전연도(2013년)		
	총원가	사업수익	순원가	총원가	사업수익	순원가
재활보전 건강증진	148,819,898	12,000,000	136,819,898	132,454,551	5,700,000	126,754,551
식품의약품안전	497,471,180	233,402,840	264,068,340	246,432,090	40,362,840	206,069,250
자원위생과	462,989,450	233,402,840	229,586,610	197,497,260	40,362,840	157,134,420
식품위생관리	462,989,450	233,402,840	229,586,610	197,497,260	40,362,840	157,134,420
완산 자원위생과	18,518,540	-	18,518,540	24,430,600	-	24,430,600
식품·공중 위생관리	18,518,540	-	18,518,540	24,430,600	-	24,430,600
덕진 자원위생과	15,963,190	-	15,963,190	24,504,230	-	24,504,230
식품·공중 위생관리	15,963,190	-	15,963,190	24,504,230	-	24,504,230
농림해양수산	25,469,533,355	14,265,453,416	11,204,079,939	27,196,493,165	9,566,726,090	17,629,767,075
농업·농촌	23,119,638,797	13,277,903,436	9,841,735,361	24,601,783,632	8,340,289,660	16,261,493,972
친환경농업과	20,483,488,961	12,308,844,266	8,174,644,695	21,782,663,106	7,693,690,530	14,088,972,576
농축산물 생산유통관리	20,483,488,961	12,308,844,266	8,174,644,695	21,782,663,106	7,693,690,530	14,088,972,576
농업기술센터	2,584,754,582	969,059,170	1,615,695,412	2,778,161,322	646,599,130	2,131,562,192
농업생산기반구축	2,584,754,582	969,059,170	1,615,695,412	2,778,161,322	646,599,130	2,131,562,192
완산 경제교통과	25,021,864	-	25,021,864	23,122,564	-	23,122,564
농축산물 생산유통관리	25,021,864	-	25,021,864	23,122,564	-	23,122,564
덕진 경제교통과	26,373,390	-	26,373,390	17,836,640	-	17,836,640
농축산물 생산유통관리	26,373,390	-	26,373,390	17,836,640	-	17,836,640
임업·산촌	2,349,894,558	987,549,980	1,362,344,578	2,594,709,533	1,226,436,430	1,368,273,103
환경과	10,476,000	5,405,000	5,071,000	-	-	-
산림자원조성	10,476,000	5,405,000	5,071,000	-	-	-
푸른도시조성과	659,963,638	128,758,980	531,204,658	705,441,175	193,499,790	511,941,385
산림자원 조성	659,963,638	128,758,980	531,204,658	705,441,175	193,499,790	511,941,385
완산 생태도시과	937,175,946	489,385,950	447,789,996	-	-	-
산림자원 조성	937,175,946	489,385,950	447,789,996	1,047,301,135	583,959,450	463,341,685
덕진 생태도시과	742,278,974	364,000,050	378,278,924	-	-	-
산림자원 조성	742,278,974	364,000,050	378,278,924	841,967,223	448,977,190	392,990,033
산업·중소기업	24,711,044,403	11,402,512,250	13,308,532,153	19,230,125,327	12,278,532,550	6,951,592,777
산업진흥·고도화	17,207,672,052	3,204,413,010	14,003,259,042	16,261,084,167	3,559,999,360	12,701,084,807
영화영상산업과	1,970,614,880	414,000,000	1,556,614,880	2,108,003,830	494,000,000	1,614,003,830

재정운영표(일반회계)

해당연도 2014년01월01일부터 2014년12월31일까지
 직전연도 2013년01월01일부터 2013년12월31일까지

전주시

(단위 : 원)

과 목	당해연도(2014년)			직전연도(2013년)		
	총원가	사업수익	순원가	총원가	사업수익	순원가
벤처기반 구축	1,970,614,880	414,000,000	1,556,614,880	2,108,003,830	494,000,000	1,614,003,830
탄소산업과	12,942,925,500	1,368,552,950	11,574,372,550	12,168,889,258	1,152,749,630	11,016,139,628
신성장산업 기반구축	12,942,925,500	1,368,552,950	11,574,372,550	12,168,889,258	1,152,749,630	11,016,139,628
지역경제과	1,198,131,672	1,391,860,060	(193,728,388)	1,984,191,079	1,913,249,730	70,941,349
지역경제 활성화	193,727,780	24,000,000	169,727,780	334,326,520	68,050,000	266,276,520
전통시장 활성화	1,004,403,892	1,367,860,060	(363,456,168)	1,649,864,559	1,845,199,730	(195,335,171)
친환경농업과	1,096,000,000	30,000,000	1,066,000,000	-	-	-
생물생명산업 육성지원	1,096,000,000	30,000,000	1,066,000,000	-	-	-
에너지및자원개발	6,384,255,661	1,179,894,140	5,204,361,521	2,096,410,290	642,987,500	1,453,422,790
환경과	6,384,255,661	1,179,894,140	5,204,361,521	2,096,410,290	642,987,500	1,453,422,790
에너지안전 및 공급개선	6,384,255,661	1,179,894,140	5,204,361,521	2,096,410,290	642,987,500	1,453,422,790
산업·중소기업일반	1,119,116,690	7,018,205,100	(5,899,088,410)	872,630,870	8,075,545,690	(7,202,914,820)
탄소산업과	543,459,020	94,211,600	449,247,420	596,645,480	117,013,000	479,632,480
지방중소기업지원	543,459,020	94,211,600	449,247,420	596,645,480	117,013,000	479,632,480
지역경제과	575,657,670	6,923,993,500	(6,348,335,830)	-	-	-
산단조성추진	575,657,670	6,923,993,500	(6,348,335,830)	275,985,390	7,958,532,690	(7,682,547,300)
수송및교통	72,075,273,049	8,324,062,050	63,751,210,999	71,691,893,850	6,181,719,050	65,510,174,800
도로	17,654,854,257	4,766,589,160	12,888,265,097	17,503,360,767	3,181,018,530	14,322,342,237
생태교통과	941,430,782	190,328,500	751,102,282	961,498,268	964,830,820	(3,332,552)
교통안전시설구축	941,430,782	190,328,500	751,102,282	961,498,268	964,830,820	(3,332,552)
도로과	1,847,140,088	2,572,343,270	(725,203,182)	1,369,621,806	1,905,306,500	(535,684,694)
도로건설관리	1,847,140,088	2,572,343,270	(725,203,182)	1,369,621,806	1,905,306,500	(535,684,694)
안전총괄과	17,365,157	385,600,000	(368,234,843)	-	-	-
교통안전 체계 구축	17,365,157	385,600,000	(368,234,843)	-	-	-
완산 건설과	8,918,645,552	310,000,000	8,608,645,552	8,050,781,981	32,465,190	8,018,316,791
도로건설관리	8,918,645,552	310,000,000	8,608,645,552	8,050,781,981	32,465,190	8,018,316,791
완산 경제교통과	12,579,519	-	12,579,519	33,206,643	36,415,840	(3,209,197)
쾌적한 가로환경 조성	12,579,519	-	12,579,519	33,206,643	36,415,840	(3,209,197)
완산 생태도시과	20,070,954	32,959,950	(12,888,996)	-	-	-
쾌적한 도시미관 조성	20,070,954	32,959,950	(12,888,996)	-	-	-

재정운영표(일반회계)

해당연도 2014년01월01일부터 2014년12월31일까지
 직전연도 2013년01월01일부터 2013년12월31일까지

전주시

(단위 : 원)

과 목	당해연도(2014년)			직전연도(2013년)		
	총원가	사업수익	순원가	총원가	사업수익	순원가
덕진 건설과	5,867,577,289	1,252,694,750	4,614,882,539	7,060,171,472	218,407,080	6,841,764,392
도로건설관리	5,867,577,289	1,252,694,750	4,614,882,539	7,060,171,472	218,407,080	6,841,764,392
덕진 경제교통과	10,019,277	-	10,019,277	28,080,597	23,593,100	4,487,497
쾌적한 가로환경 조성	10,019,277	-	10,019,277	28,080,597	23,593,100	4,487,497
덕진 생태도시과	20,025,639	22,662,690	(2,637,051)	-	-	-
쾌적한 도시미관 조성	20,025,639	22,662,690	(2,637,051)	-	-	-
대중교통·물류등기타	54,420,418,792	3,557,472,890	50,862,945,902	54,188,533,083	3,000,700,520	51,187,832,563
대중교통과	54,390,418,792	3,557,472,890	50,832,945,902	54,158,533,083	3,000,700,520	51,157,832,563
시민편의 교통여건 조성	54,390,418,792	3,557,472,890	50,832,945,902	54,158,533,083	3,000,700,520	51,157,832,563
생태교통과	30,000,000	-	30,000,000	30,000,000	-	30,000,000
편리한 교통 여건 조성	30,000,000	-	30,000,000	30,000,000	-	30,000,000
국토및지역개발	15,735,638,734	34,006,859,035	(18,271,220,301)	17,395,691,862	36,228,864,600	(18,833,172,738)
수자원	1,573,254,382	18,868,300,800	(17,295,046,418)	2,997,687,009	19,980,117,210	(16,982,430,201)
안전총괄과	1,116,355,830	18,828,766,320	(17,712,410,490)	2,589,384,608	19,970,117,210	(17,380,732,602)
생태하천 조성	1,116,355,830	18,828,766,320	(17,712,410,490)	2,589,384,608	19,970,117,210	(17,380,732,602)
완산 생태도시과	317,815,315	39,534,480	278,280,835	-	-	-
자연형 생태하천 조성	317,815,315	39,534,480	278,280,835	238,708,108	10,000,000	228,708,108
덕진 생태도시과	139,083,237	-	139,083,237	-	-	-
자연형 생태하천 조성	139,083,237	-	139,083,237	169,594,293	-	169,594,293
지역및도시	14,162,384,352	15,138,558,235	(976,173,883)	14,398,004,853	16,248,747,390	(1,850,742,537)
생태도시계획과	208,162,757	7,000,000,000	(6,791,837,243)	271,702,706	3,530,000	268,172,706
도시관리계획	159,677,757	-	159,677,757	271,702,706	3,530,000	268,172,706
비전사업추진	48,485,000	-	48,485,000	31,475,000	-	31,475,000
MICE산업 육성	-	7,000,000,000	(7,000,000,000)	-	-	-
주택과	1,281,684,642	951,982,535	329,702,107	1,601,466,842	8,978,370,880	(7,376,904,038)
주거환경개선	1,281,684,642	951,982,535	329,702,107	1,601,466,842	8,978,370,880	(7,376,904,038)
신도시사업과	70,354,060	12,000,000	58,354,060	183,273,800	19,166,000	164,107,800
신도시사업추진	70,354,060	12,000,000	58,354,060	183,273,800	19,166,000	164,107,800
푸른도시조성과	3,254,775,204	1,688,208,660	1,566,566,544	2,087,378,032	1,191,295,750	896,082,282
도시 녹지공원 조성	3,254,775,204	1,688,208,660	1,566,566,544	2,087,378,032	1,191,295,750	896,082,282

재정운영표(일반회계)

해당연도 2014년01월01일부터 2014년12월31일까지
 직전연도 2013년01월01일부터 2013년12월31일까지

전주시

(단위 : 원)

과 목	당해연도(2014년)			직전연도(2013년)		
	총원가	사업수익	순원가	총원가	사업수익	순원가
도시디자인담당관	127,776,104	235,000,000	(107,223,896)	802,253,346	76,605,930	725,647,416
예술도시건설	127,776,104	235,000,000	(107,223,896)	802,253,346	76,605,930	725,647,416
안전총괄과	164,329,000	-	164,329,000	148,539,000	-	148,539,000
도심생태	164,329,000	-	164,329,000	148,539,000	-	148,539,000
사회적경제과	90,271,500	-	90,271,500	-	-	-
사회적경제 조성	90,271,500	-	90,271,500	-	-	-
공동체지원과	809,005,766	116,779,420	692,226,346	-	-	-
지역공동체 활성화	809,005,766	116,779,420	692,226,346	-	-	-
동물원	1,207,693,092	734,709,130	472,983,962	1,288,397,281	635,880,810	652,516,471
동물원운영	1,207,693,092	734,709,130	472,983,962	1,288,397,281	635,880,810	652,516,471
도시재생과	208,998,999	1,743,660,000	(1,534,661,001)	1,242,561,259	2,941,500,000	(1,698,938,741)
창의적 도시재생	208,998,999	1,743,660,000	(1,534,661,001)	1,242,561,259	2,941,500,000	(1,698,938,741)
완산 건축과	1,798,140,606	1,617,160,000	180,980,606	4,344,149,776	1,633,971,020	2,710,178,756
주거환경 개선	1,798,140,606	1,617,160,000	180,980,606	2,075,988,653	1,435,600,450	640,388,203
완산 생태도시과	2,253,941,961	89,928,490	2,164,013,471	-	-	-
도심녹지 조성관리	734,643,240	-	734,643,240	816,147,672	57,113,670	759,034,002
도시공원 조성관리	1,519,298,721	89,928,490	1,429,370,231	1,452,013,451	141,256,900	1,310,756,551
덕진 건축과	1,488,119,428	948,680,000	539,439,428	2,396,807,811	768,427,000	1,628,380,811
주거환경 개선	1,488,119,428	948,680,000	539,439,428	1,214,584,319	768,427,000	446,157,319
덕진 생태도시과	1,199,131,233	450,000	1,198,681,233	-	-	-
도시공원 조성관리	468,920,736	450,000	468,470,736	541,909,752	-	541,909,752
도심녹지 조성관리	730,210,497	-	730,210,497	640,313,740	-	640,313,740
II. 관리운영비	-	-	195,752,328,748	-	-	179,261,240,094
1. 인건비	-	-	149,914,278,483	-	-	143,297,358,598
급여	-	-	101,654,789,450	-	-	95,002,444,830
복리후생비	-	-	23,176,168,665	-	-	22,562,670,380
기타인건비	-	-	24,972,150,150	-	-	22,946,381,450
퇴직급여	-	-	111,170,218	-	-	2,785,861,938
2. 경비	-	-	6,418,595,641	-	-	7,075,924,426
도서구입및인쇄비	-	-	178,477,640	-	-	190,534,150

재정운영표(일반회계)

해당연도 2014년01월01일부터 2014년12월31일까지
 직전연도 2013년01월01일부터 2013년12월31일까지

전주시

(단위 : 원)

과 목	당해연도(2014년)			직전연도(2013년)		
	총원가	사업수익	순원가	총원가	사업수익	순원가
소모품비	-	-	1,948,717,730	-	-	1,909,615,648
홍보및광고비	-	-	42,143,830	-	-	59,465,300
지급수수료	-	-	27,517,317	-	-	(4,333,347)
일반유형자산수선유지비	-	-	83,254,430	-	-	139,147,610
주민편의시설수선유지비	-	-	2,598,300	-	-	1,515,570
사회기반시설수선유지비	-	-	405,000	-	-	867,000
기타자산수선유지비	-	-	2,950,000	-	-	3,550,000
교육훈련비	-	-	4,282,100	-	-	8,156,670
제세공과금	-	-	709,999,840	-	-	717,920,490
보험료및공제료	-	-	(20,678,093)	-	-	24,475,927
임차료	-	-	46,138,510	-	-	35,882,380
출장비	-	-	2,433,752,380	-	-	2,396,658,870
연구개발비	-	-	-	-	-	-
업무추진비	-	-	760,574,228	-	-	779,364,530
행사비	-	-	4,016,900	-	-	8,306,150
연료비	-	-	97,223,229	-	-	117,607,770
기타운영비	-	-	97,222,300	-	-	687,189,708
3. 민간등이전비용	-	-	39,419,454,624	-	-	28,887,957,070
전출금비용	-	-	39,419,454,624	-	-	28,887,957,070
Ⅲ. 비배분비용	-	-	52,557,337,330	-	-	47,985,911,793
1. 운영비	-	-	3,693,943,085	-	-	6,826,992,525
이자비용	-	-	3,693,943,085	-	-	6,826,992,525
2. 기타비용	-	-	48,863,394,245	-	-	41,158,919,268
자산처분손실	-	-	568,942,183	-	-	42,555,070
자산손상차손	-	-	9,190,522	-	-	4,900,480
일반유형자산감가상각비	-	-	4,433,269,079	-	-	6,235,360,255
주민편의시설감가상각비	-	-	26,679,651,940	-	-	23,128,425,244
사회기반시설감가상각비	-	-	6,086,859,494	-	-	6,032,733,512
무형자산상각비	-	-	642,080,587	-	-	191,883,076
대손상각비	-	-	6,951,634,379	-	-	4,590,940,445

재정운영표(일반회계)

해당연도 2014년01월01일부터 2014년12월31일까지
 직전연도 2013년01월01일부터 2013년12월31일까지

전주시

(단위 : 원)

과 목	당해연도(2014년)			직전연도(2013년)		
	총원가	사업수익	순원가	총원가	사업수익	순원가
기타비용	-	-	3,491,766,061	-	-	932,121,186
IV. 비배분수익	-	-	42,319,144,985	-	-	36,339,652,540
1. 자체조달수익	-	-	16,570,181,035	-	-	10,655,264,925
경상세외수익	-	-	5,862,153,955	-	-	4,675,698,914
임시세외수익	-	-	10,708,027,080	-	-	5,979,566,011
2. 기타수익	-	-	25,748,963,950	-	-	25,684,387,615
전입금수익	-	-	60,411,000	-	-	-
대손충당금환입	-	-	3,726,148	-	-	195,151,689
기타수익	-	-	479,718,551	-	-	-
기타비배분수익	-	-	25,205,108,251	-	-	25,489,235,926
V. 재정운영순원가(I+II+III-IV)	-	-	484,668,051,493	-	-	462,644,526,845
VI. 일반수익	-	-	618,076,196,535	-	-	593,461,518,072
1. 자체조달수익	-	-	284,141,389,530	-	-	267,296,057,550
지방세수익	-	-	270,369,675,520	-	-	257,432,533,300
경상세외수익	-	-	9,496,084,430	-	-	6,619,951,810
임시세외수익	-	-	4,275,629,580	-	-	3,243,572,440
2. 정부간이전수익	-	-	336,555,385,000	-	-	307,846,573,000
지방교부세수익	-	-	252,767,065,000	-	-	249,036,140,000
재정보전금수익	-	-	83,788,320,000	-	-	58,810,433,000
3. 기타수익	-	-	(2,620,577,995)	-	-	18,318,887,522
전입금수익	-	-	-	-	-	10,168,700,088
기타일반수익	-	-	(2,620,577,995)	-	-	8,150,187,434
VII. 재정운영결과(V-VI)	-	-	(133,408,145,042)	-	-	(130,816,991,227)

재정운영표(주택사업특별회계)

해당연도 2014년01월01일부터 2014년12월31일까지
 직전연도 2013년01월01일부터 2013년12월31일까지

전주시

(단위 : 원)

과 목	당해연도(2014년)			직전연도(2013년)		
	총원가	사업수익	순원가	총원가	사업수익	순원가
I. 사업순원가	-	-	-	900,000	-	900,000
국토및지역개발	-	-	-	900,000	-	900,000
지역및도시	-	-	-	900,000	-	900,000
주택과	-	-	-	900,000	-	900,000
주거환경개선	-	-	-	900,000	-	900,000
II. 관리운영비	-	-	-	-	-	-
III. 비배분비용	-	-	58,560,000	-	-	75,004,930
1. 운영비	-	-	58,560,000	-	-	75,004,930
이자비용	-	-	58,560,000	-	-	75,004,930
IV. 비배분수익	-	-	26,946,602	-	-	30,053,770
1. 자체조달수익	-	-	26,946,602	-	-	29,853,650
경상세외수익	-	-	26,825,622	-	-	2,525,860
임시세외수익	-	-	120,980	-	-	27,327,790
2. 기타수익	-	-	-	-	-	200,120
대손충당금환입	-	-	-	-	-	200,120
V. 재정운영순원가(I+II+III-IV)	-	-	31,613,398	-	-	45,851,160
VI. 일반수익	-	-	1,856,000,000	-	-	-
1. 기타수익	-	-	1,856,000,000	-	-	-
전입금수익	-	-	1,856,000,000	-	-	-
VII. 재정운영결과(V-VI)	-	-	(1,824,386,602)	-	-	45,851,160

재정운영표(의료보호기금특별회계)

해당연도 2014년01월01일부터 2014년12월31일까지
 직전연도 2013년01월01일부터 2013년12월31일까지

전주시

(단위 : 원)

과 목	당해연도(2014년)			직전연도(2013년)		
	총원가	사업수익	순원가	총원가	사업수익	순원가
I. 사업순원가	6,956,510,810	1,058,094,560	5,898,416,250	6,923,393,970	1,076,638,110	5,846,755,860
사회복지	6,956,510,810	1,058,094,560	5,898,416,250	6,923,393,970	1,076,638,110	5,846,755,860
기초생활보장	6,956,510,810	1,058,094,560	5,898,416,250	6,923,393,970	1,076,638,110	5,846,755,860
생활복지과	6,956,510,810	1,058,094,560	5,898,416,250	6,923,393,970	1,076,638,110	5,846,755,860
저소득층 생활안정 보장	6,956,510,810	1,058,094,560	5,898,416,250	6,923,393,970	1,076,638,110	5,846,755,860
II. 관리운영비	-	-	11,999,210	-	-	-
1. 인건비	-	-	11,999,210	-	-	-
퇴직급여	-	-	11,999,210	-	-	-
III. 비배분비용	-	-	233,177,682	-	-	126,100,920
2. 기타비용	-	-	233,177,682	-	-	126,100,920
일반유형자산감가상각비	-	-	29,252	-	-	196,460
기타비용	-	-	233,148,430	-	-	125,904,460
IV. 비배분수익	-	-	1,530,213,439	-	-	1,064,096,098
1. 자체조달수익	-	-	1,530,213,439	-	-	1,056,094,430
경상세외수익	-	-	9,760,399	-	-	3,382,250
임시세외수익	-	-	1,520,453,040	-	-	1,052,712,180
2. 기타수익	-	-	-	-	-	8,001,668
대손충당금환입	-	-	-	-	-	4,227
퇴직급여충당부채환입	-	-	-	-	-	7,997,441
V. 재정운영순원가(I+II+III-IV)	-	-	4,613,379,703	-	-	4,908,760,682
VI. 일반수익	-	-	5,901,916,000	-	-	5,854,560,630
1. 기타수익	-	-	5,901,916,000	-	-	5,854,560,630
전입금수익	-	-	5,901,916,000	-	-	5,852,871,000
기타일반수익	-	-	-	-	-	1,689,630
VII. 재정운영결과(V-VI)	-	-	(1,288,536,297)	-	-	(945,799,948)

재정운영표(농촌소득금고특별회계)

해당연도 2014년01월01일부터 2014년12월31일까지
 직전연도 2013년01월01일부터 2013년12월31일까지

전주시

(단위 : 원)

과 목	당해연도(2014년)			직전연도(2013년)		
	총원가	사업수익	순원가	총원가	사업수익	순원가
I. 사업순원가	3,760,900	-	3,760,900	1,520,000	-	1,520,000
농림해양수산	3,760,900	-	3,760,900	1,520,000	-	1,520,000
농업·농촌	3,760,900	-	3,760,900	1,520,000	-	1,520,000
친환경농업과	3,760,900	-	3,760,900	1,520,000	-	1,520,000
농축산물 생산유통관리	3,760,900	-	3,760,900	1,520,000	-	1,520,000
II. 관리운영비	-	-	-	-	-	-
III. 비배분비용	-	-	-	-	-	-
IV. 비배분수익	-	-	110,105,037	-	-	111,201,940
1. 자체조달수익	-	-	110,105,037	-	-	86,605,344
경상세외수익	-	-	78,937,647	-	-	83,100,074
임시세외수익	-	-	31,167,390	-	-	3,505,270
2. 기타수익	-	-	-	-	-	24,596,596
대손충당금환입	-	-	-	-	-	2,094,000
기타수익	-	-	-	-	-	22,502,596
V. 재정운영순원가(I+II+III-IV)	-	-	(106,344,137)	-	-	(109,681,940)
VI. 일반수익	-	-	-	-	-	-
VII. 재정운영결과(V-VI)	-	-	(106,344,137)	-	-	(109,681,940)

재정운영표(도시개발사업특별회계)

해당연도 2014년01월01일부터 2014년12월31일까지
 직전연도 2013년01월01일부터 2013년12월31일까지

전주시

(단위 : 원)

과 목	당해연도(2014년)			직전연도(2013년)		
	총원가	사업수익	순원가	총원가	사업수익	순원가
I. 사업순원가	238,543,104	6,490,847,750	(6,252,304,646)	325,146,452	293,411,630	31,734,822
국토및지역개발	238,543,104	6,490,847,750	(6,252,304,646)	325,146,452	293,411,630	31,734,822
지역및도시	238,543,104	6,490,847,750	(6,252,304,646)	325,146,452	293,411,630	31,734,822
신도시사업과	238,543,104	6,490,847,750	(6,252,304,646)	325,146,452	293,411,630	31,734,822
도시개발	238,543,104	6,490,847,750	(6,252,304,646)	325,146,452	293,411,630	31,734,822
II. 관리운영비	-	-	1,026,220,300	-	-	10,041,446,180
1. 인건비	-	-	6,457,000	-	-	1,995,000
복리후생비	-	-	6,457,000	-	-	1,995,000
2. 경비	-	-	19,763,300	-	-	39,451,180
홍보및광고비	-	-	3,000,000	-	-	3,180,000
지급수수료	-	-	1,730,300	-	-	21,159,180
제세공과금	-	-	250,000	-	-	50,000
출장비	-	-	12,000,000	-	-	10,800,000
4. 민간등이전비용	-	-	1,000,000,000	-	-	10,000,000,000
전출금비용	-	-	1,000,000,000	-	-	10,000,000,000
III. 비배분비용	-	-	253,634,148	-	-	542,890,197
2. 기타비용	-	-	253,634,148	-	-	542,890,197
일반유형자산감가상각비	-	-	36,499	-	-	36,499
주민편의시설감가상각비	-	-	93,955,422	-	-	67,633,735
사회기반시설감가상각비	-	-	-	-	-	3,332,594
무형자산상각비	-	-	159,642,227	-	-	159,642,225
대손상각비	-	-	-	-	-	47,243,544
기타비용	-	-	-	-	-	265,001,600
IV. 비배분수익	-	-	(3,702,572,396)	-	-	9,764,851,840
1. 자체조달수익	-	-	591,250,776	-	-	2,755,547,430
경상세외수익	-	-	591,150,776	-	-	466,013,400
임시세외수익	-	-	100,000	-	-	2,289,534,030
2. 기타수익	-	-	(4,293,823,172)	-	-	7,009,304,410
대손충당금환입	-	-	63,034,788	-	-	-
기타비배분수익	-	-	(4,356,857,960)	-	-	7,009,304,410
V. 재정운영순원가(I+II+III-IV)	-	-	(1,269,877,802)	-	-	851,219,359
VII. 재정운영결과(V-VI)	-	-	(1,269,877,802)	-	-	851,219,359

재정운영표(교통사업특별회계)

해당연도 2014년01월01일부터 2014년12월31일까지
 직전연도 2013년01월01일부터 2013년12월31일까지

전주시

(단위 : 원)

과 목	당해연도(2014년)			직전연도(2013년)		
	총원가	사업수익	순원가	총원가	사업수익	순원가
I. 사업순원가	5,392,659,625	743,049,480	4,649,610,145	3,559,764,340	576,023,090	2,983,741,250
수송및교통	5,392,659,625	743,049,480	4,649,610,145	3,559,764,340	576,023,090	2,983,741,250
도로	5,392,659,625	743,049,480	4,649,610,145	3,559,764,340	576,023,090	2,983,741,250
생태교통과	5,392,659,625	743,049,480	4,649,610,145	3,559,764,340	576,023,090	2,983,741,250
교통체계 기반구축	5,392,659,625	743,049,480	4,649,610,145	3,559,764,340	576,023,090	2,983,741,250
II. 관리운영비	-	-	4,873,866,012	-	-	4,752,862,898
1. 인건비	-	-	1,450,728,261	-	-	1,187,932,950
복리후생비	-	-	101,515,000	-	-	102,834,500
기타인건비	-	-	1,208,838,350	-	-	1,085,098,450
퇴직급여	-	-	140,374,911	-	-	-
2. 경비	-	-	2,366,421,551	-	-	2,435,522,468
도서구입및인쇄비	-	-	17,005,000	-	-	30,238,000
소모품비	-	-	77,190,680	-	-	55,864,210
홍보및광고비	-	-	7,572,000	-	-	16,200,500
지급수수료	-	-	230,125,800	-	-	98,723,990
일반유형자산수선유지비	-	-	678,585,480	-	-	719,202,180
주민편의시설수선유지비	-	-	4,320,000	-	-	-
사회기반시설수선유지비	-	-	620,000	-	-	140,830,000
기타자산수선유지비	-	-	70,416,510	-	-	17,683,750
교육훈련비	-	-	20,000	-	-	-
제세공과금	-	-	1,130,237,270	-	-	1,195,580,750
보험료및공제료	-	-	6,021,071	-	-	8,980,228
임차료	-	-	600,000	-	-	-
출장비	-	-	80,346,300	-	-	80,372,600
행사비	-	-	286,000	-	-	-
연료비	-	-	60,255,440	-	-	68,176,260
기타운영비	-	-	2,820,000	-	-	3,670,000
3. 민간등이전비용	-	-	1,056,716,200	-	-	1,129,407,480
전출금비용	-	-	1,056,716,200	-	-	1,129,407,480
III. 비배분비용	-	-	7,539,735,013	-	-	7,412,373,565

재정운영표(교통사업특별회계)

해당연도 2014년01월01일부터 2014년12월31일까지
 직전연도 2013년01월01일부터 2013년12월31일까지

전주시

(단위 : 원)

과 목	당해연도(2014년)			직전연도(2013년)		
	총원가	사업수익	순원가	총원가	사업수익	순원가
1. 기타비용	-	-	7,539,735,013	-	-	7,412,373,565
일반유형자산감가상각비	-	-	213,067,959	-	-	288,135,125
주민편의시설감가상각비	-	-	608,075,398	-	-	592,963,285
사회기반시설감가상각비	-	-	15,832,698	-	-	19,802,016
무형자산상각비	-	-	25,412,666	-	-	25,412,666
대손상각비	-	-	6,677,346,292	-	-	6,427,472,113
기타비용	-	-	-	-	-	58,588,360
IV. 비배분수익	-	-	229,763,702	-	-	1,088,177,869
1. 자체조달수익	-	-	229,763,702	-	-	225,928,610
경상세외수익	-	-	43,250,102	-	-	18,719,860
임시세외수익	-	-	186,513,600	-	-	207,208,750
2. 기타수익	-	-	-	-	-	862,249,259
퇴직급여충당부채환입	-	-	-	-	-	758,016,459
기타비배분수익	-	-	-	-	-	104,232,800
V. 재정운영순원가(I+II+III-IV)	-	-	16,833,447,468	-	-	14,060,799,844
VI. 일반수익	-	-	17,342,874,990	-	-	15,495,393,460
1. 자체조달수익	-	-	13,742,874,990	-	-	13,795,393,460
경상세외수익	-	-	10,905,000	-	-	12,049,000
임시세외수익	-	-	13,731,969,990	-	-	13,783,344,460
3. 기타수익	-	-	3,600,000,000	-	-	1,700,000,000
전입금수익	-	-	3,600,000,000	-	-	1,700,000,000
VII. 재정운영결과(V-VI)	-	-	(509,427,522)	-	-	(1,434,593,616)

재정운영표(대지보상특별회계)

해당연도 2014년01월01일부터 2014년12월31일까지
 직전연도 2013년01월01일부터 2013년12월31일까지

전주시

(단위 : 원)

과 목	당해연도(2014년)			직전연도(2013년)		
	총원가	사업수익	순원가	총원가	사업수익	순원가
I. 사업순원가	100,954,628	-	100,954,628	93,272,988	-	93,272,988
국토및지역개발	100,954,628	-	100,954,628	93,272,988	-	93,272,988
지역및도시	100,954,628	-	100,954,628	93,272,988	-	93,272,988
생태도시계획과	100,954,628	-	100,954,628	93,272,988	-	93,272,988
도시관리계획	100,954,628	-	100,954,628	93,272,988	-	93,272,988
II. 관리운영비	-	-	-	-	-	-
III. 비배분비용	-	-	-	-	-	-
IV. 비배분수익	-	-	12,825,290	-	-	10,186,230
1. 자체조달수익	-	-	12,825,290	-	-	10,186,230
경상세외수익	-	-	12,068,290	-	-	10,186,230
임시세외수익	-	-	757,000	-	-	-
V. 재정운영순원가 (I+II+III+IV)	-	-	88,129,338	-	-	83,086,758
VI. 일반수익	-	-	1,000,000,000	-	-	-
1. 기타수익	-	-	1,000,000,000	-	-	-
전입금수익	-	-	1,000,000,000	-	-	-
VII. 재정운영결과 (V+VI)	-	-	(911,870,662)	-	-	83,086,758

재정운영표(기반시설특별회계)

해당연도 2014년01월01일부터 2014년12월31일까지
 직전연도 2013년01월01일부터 2013년12월31일까지

전주시

(단위 : 원)

과 목	당해연도(2014년)			직전연도(2013년)		
	총원가	사업수익	순원가	총원가	사업수익	순원가
I.사업순원가	-	-	-	-	-	-
II.관리운영비	-	-	-	-	-	-
III.비배분비용	-	-	-	-	-	2,366,836
1.기타비용	-	-	-	-	-	2,366,836
일반유형자산감가상각비	-	-	-	-	-	2,360,600
대손상각비	-	-	-	-	-	6,236
IV.비배분수익	-	-	-	-	-	239,230
1.자체조달수익	-	-	-	-	-	239,230
경상세외수익	-	-	-	-	-	239,230
V.재정운영순원가(I+II+III-IV)	-	-	-	-	-	2,127,606
VI.일반수익	-	-	-	-	-	623,670
1.자체조달수익	-	-	-	-	-	623,670
임시세외수익	-	-	-	-	-	623,670
VII.재정운영결과(V-VI)	-	-	-	-	-	1,503,936

재정운영표(수질개선특별회계)

해당연도 2014년01월01일부터 2014년12월31일까지
 직전연도 2013년01월01일부터 2013년12월31일까지

전주시

(단위 : 원)

과 목	당해연도(2014년)			직전연도(2013년)		
	총원가	사업수익	순원가	총원가	사업수익	순원가
I. 사업순원가	61,170,000	58,880,000	2,290,000	54,373,720	54,373,720	-
환경보호	61,170,000	58,880,000	2,290,000	54,373,720	54,373,720	-
상하수도·수질	61,170,000	58,880,000	2,290,000	54,373,720	54,373,720	-
환경과	61,170,000	58,880,000	2,290,000	54,373,720	54,373,720	-
수질환경 오염방지	61,170,000	58,880,000	2,290,000	54,373,720	54,373,720	-
II. 관리운영비	-	-	877,000	-	-	-
1. 인건비	-	-	877,000	-	-	-
복리후생비	-	-	877,000	-	-	-
III. 비배분비용	-	-	-	-	-	-
IV. 비배분수익	-	-	1,104,660	-	-	786,670
1. 자체조달수익	-	-	1,104,660	-	-	786,670
경상세외수익	-	-	1,104,660	-	-	786,670
V. 재정운영순원가(I+II+III-IV)	-	-	2,062,340	-	-	(786,670)
VI. 일반수익	-	-	3,130,422,000	-	-	4,228,982,000
1. 기타수익	-	-	3,130,422,000	-	-	4,228,982,000
기타일반수익	-	-	3,130,422,000	-	-	4,228,982,000
VII. 재정운영결과(V-VI)	-	-	(3,128,359,660)	-	-	(4,229,768,670)

재정운영표(상수도사업특별회계)

해당연도 2014년01월01일부터 2014년12월31일까지
 직전연도 2013년01월01일부터 2013년12월31일까지

전주시

(단위 : 원)

과 목	당해연도(2014년)			직전연도(2013년)		
	총원가	사업수익	순원가	총원가	사업수익	순원가
I. 사업순원가	48,676,442,139	69,260,281,050	(20,583,838,911)	44,691,958,480	69,495,134,153	(24,803,175,673)
국토및지역개발	48,676,442,139	69,260,281,050	(20,583,838,911)	44,691,958,480	69,495,134,153	(24,803,175,673)
수자원	48,676,442,139	69,260,281,050	(20,583,838,911)	44,691,958,480	69,495,134,153	(24,803,175,673)
수도행정과	48,676,442,139	69,260,281,050	(20,583,838,911)	44,691,958,480	69,495,134,153	(24,803,175,673)
안전한 상수도관리	48,676,442,139	69,260,281,050	(20,583,838,911)	44,691,958,480	69,495,134,153	(24,803,175,673)
II. 관리운영비	-	-	8,795,515,470	-	-	8,661,459,580
1. 인건비	-	-	6,997,514,040	-	-	6,892,906,490
급여	-	-	5,888,380,170	-	-	6,041,265,610
복리후생비	-	-	1,109,133,870	-	-	851,640,880
2. 경비	-	-	1,798,001,430	-	-	1,768,553,090
사회기반시설수선유지비	-	-	99,538,100	-	-	124,918,500
출장비	-	-	39,676,940	-	-	38,915,690
업무추진비	-	-	17,963,430	-	-	16,642,160
원·정수구입비	-	-	3,154,120	-	-	2,173,440
기타운영비	-	-	1,637,668,840	-	-	1,585,903,300
III. 비배분비용	-	-	4,811,243,287	-	-	3,262,086,166
1. 운영비	-	-	1,494,475,794	-	-	1,419,024,830
이자비용	-	-	1,494,475,794	-	-	1,419,024,830
2. 기타비용	-	-	3,316,767,493	-	-	1,843,061,336
사회기반시설감가상각비	-	-	179,677,425	-	-	96,484,239
무형자산상각비	-	-	286,451,935	-	-	286,451,935
대손상각비	-	-	150,606,705	-	-	558,554,280
기타비용	-	-	2,700,031,428	-	-	901,570,882
IV. 비배분수익	-	-	1,351,109,009	-	-	522,289,213
1. 자체조달수익	-	-	1,317,451,299	-	-	306,541,819
경상세외수익	-	-	259,321,319	-	-	120,443,289
임시세외수익	-	-	1,058,129,980	-	-	186,098,530
2. 기타수익	-	-	33,657,710	-	-	215,747,394
전입금수익	-	-	33,657,710	-	-	-
기타수익	-	-	-	-	-	215,747,394

재정운영표(상수도사업특별회계)

해당연도 2014년01월01일부터 2014년12월31일까지
 직전연도 2013년01월01일부터 2013년12월31일까지

전주시

(단위 : 원)

과 목	당해연도(2014년)			직전연도(2013년)		
	총원가	사업수익	순원가	총원가	사업수익	순원가
V. 재정운영순원가(I+II+III-IV)	-	-	(8,328,189,163)	-	-	(13,401,919,140)
VI. 일반수익	-	-	-	-	-	634,782,870
1. 기타수익	-	-	-	-	-	634,782,870
전입금수익	-	-	-	-	-	33,656,450
기타일반수익	-	-	-	-	-	601,126,420
VII. 재정운영결과(V-VI)	-	-	(8,328,189,163)	-	-	(14,036,702,010)

재정운영표(하수도사업특별회계)

해당연도 2014년01월01일부터 2014년12월31일까지
 직전연도 2013년01월01일부터 2013년12월31일까지

전주시

(단위 : 원)

과 목	당해연도(2014년)			직전연도(2013년)		
	총원가	사업수익	순원가	총원가	사업수익	순원가
I. 사업순원가	41,479,413,743	32,308,391,500	9,171,022,243	23,459,451,530	32,581,620,550	(9,122,169,020)
환경보호	41,479,413,743	32,308,391,500	9,171,022,243	23,459,451,530	32,581,620,550	(9,122,169,020)
상하수도·수질	41,479,413,743	32,308,391,500	9,171,022,243	23,459,451,530	32,581,620,550	(9,122,169,020)
하수과	41,479,413,743	32,308,391,500	9,171,022,243	23,459,451,530	32,581,620,550	(9,122,169,020)
하수시설관리	41,479,413,743	32,308,391,500	9,171,022,243	23,459,451,530	32,581,620,550	(9,122,169,020)
II. 관리운영비	-	-	2,948,534,890	-	-	22,746,908,031
1. 인건비	-	-	1,921,803,160	-	-	1,774,305,841
급여	-	-	1,620,934,440	-	-	1,471,384,190
복리후생비	-	-	215,313,880	-	-	161,720,290
퇴직급여	-	-	85,554,840	-	-	141,201,361
2. 경비	-	-	1,026,731,730	-	-	20,972,602,190
사회기반시설수선유지비	-	-	25,157,210	-	-	6,280,000
출장비	-	-	33,771,300	-	-	32,735,200
연구개발비	-	-	11,400,000	-	-	447,324,500
업무추진비	-	-	6,396,000	-	-	3,799,840
원·정수구입비	-	-	360,000	-	-	-
기타운영비	-	-	949,647,220	-	-	20,482,462,650
III. 비배분비용	-	-	11,040,922,452	-	-	11,465,915,666
1. 운영비	-	-	7,712,060,626	-	-	7,039,658,176
이자비용	-	-	7,712,060,626	-	-	7,039,658,176
2. 기타비용	-	-	3,328,861,826	-	-	4,426,257,490
대손상각비	-	-	45,156,446	-	-	38,244,500
기타비용	-	-	3,283,705,380	-	-	4,388,012,990
IV. 비배분수익	-	-	460,688,717	-	-	441,000,646
1. 자체조달수익	-	-	460,688,717	-	-	350,079,959
경상세외수익	-	-	418,157,717	-	-	327,475,267
임시세외수익	-	-	42,531,000	-	-	22,604,692
2. 기타수익	-	-	-	-	-	90,920,687
기타수익	-	-	-	-	-	90,920,687
V. 재정운영순원가(I+II+III-IV)	-	-	22,699,790,868	-	-	24,649,654,031

재정운영표(하수도사업특별회계)

해당연도 2014년01월01일부터 2014년12월31일까지
 직전연도 2013년01월01일부터 2013년12월31일까지

전주시

(단위 : 원)

과 목	당해연도(2014년)			직전연도(2013년)		
	총원가	사업수익	순원가	총원가	사업수익	순원가
VI. 일반수익	-	-	-	-	-	850,000,000
1. 기타수익	-	-	-	-	-	850,000,000
전입금수익	-	-	-	-	-	850,000,000
VII. 재정운영결과(V-VI)	-	-	22,699,790,868	-	-	23,799,654,031

재정운영표(사회보장기금)

해당연도 2014년01월01일부터 2014년12월31일까지
 직전연도 2013년01월01일부터 2013년12월31일까지

전주시

(단위 : 원)

과 목	당해연도(2014년)			직전연도(2013년)		
	총원가	사업수익	순원가	총원가	사업수익	순원가
I. 사업순원가	8,500,000	-	8,500,000	10,000,000	-	10,000,000
사회복지	8,500,000	-	8,500,000	10,000,000	-	10,000,000
기초생활보장	8,500,000	-	8,500,000	10,000,000	-	10,000,000
사회적경제과	8,500,000	-	8,500,000	-	-	-
사회적경제 육성	8,500,000	-	8,500,000	-	-	-
II. 관리운영비	-	-	-	-	-	-
III. 비배분비용	-	-	-	-	-	787,176
1. 기타비용	-	-	-	-	-	787,176
대손상각비	-	-	-	-	-	787,176
IV. 비배분수익	-	-	101,294,123	-	-	425,001,659
1. 자체조달수익	-	-	101,273,641	-	-	410,829,869
경상세외수익	-	-	79,836,361	-	-	83,164,737
임시세외수익	-	-	21,437,280	-	-	327,665,132
2. 기타수익	-	-	20,482	-	-	14,171,790
대손충당금환입	-	-	20,482	-	-	-
기타수익	-	-	-	-	-	14,171,790
V. 재정운영순원가(I+II+III-IV)	-	-	(92,794,123)	-	-	(414,214,483)
VI. 일반수익	-	-	-	-	-	-
VII. 재정운영결과(V-VI)	-	-	(92,794,123)	-	-	(414,214,483)

재정운영표(노인복지기금)

해당연도 2014년01월01일부터 2014년12월31일까지
 직전연도 2013년01월01일부터 2013년12월31일까지

전주시

(단위 : 원)

과 목	당해연도(2014년)			직전연도(2013년)		
	총원가	사업수익	순원가	총원가	사업수익	순원가
I. 사업순원가	14,140,000	-	14,140,000	15,000,000	-	15,000,000
사회복지	14,140,000	-	14,140,000	15,000,000	-	15,000,000
노인·청소년	14,140,000	-	14,140,000	15,000,000	-	15,000,000
생활복지과	14,140,000	-	14,140,000	15,000,000	-	15,000,000
노인복지 증진	14,140,000	-	14,140,000	15,000,000	-	15,000,000
II. 관리운영비	-	-	-	-	-	-
III. 비배분비용	-	-	-	-	-	-
IV. 비배분수익	-	-	13,966,411	-	-	15,883,485
1. 자체조달수익	-	-	13,966,411	-	-	15,883,485
경상세외수익	-	-	13,966,411	-	-	15,883,485
V. 재정운영순원가(I+II+III-IV)	-	-	173,589	-	-	(883,485)
VI. 일반수익	-	-	-	-	-	-
VII. 재정운영결과(V-VI)	-	-	173,589	-	-	(883,485)

재정운영표(여성발전기금)

해당연도 2014년01월01일부터 2014년12월31일까지
 직전연도 2013년01월01일부터 2013년12월31일까지

전주시

(단위 : 원)

과 목	당해연도(2014년)			직전연도(2013년)		
	총원가	사업수익	순원가	총원가	사업수익	순원가
I. 사업순원가	24,800,000	-	24,800,000	30,000,000	-	30,000,000
사회복지	24,800,000	-	24,800,000	30,000,000	-	30,000,000
보육·가족및여성	24,800,000	-	24,800,000	30,000,000	-	30,000,000
여성청소년과	24,800,000	-	24,800,000	30,000,000	-	30,000,000
여성아동복지 증진	24,800,000	-	24,800,000	30,000,000	-	30,000,000
II. 관리운영비	-	-	-	-	-	-
III. 비배분비용	-	-	-	-	-	-
IV. 비배분수익	-	-	23,899,303	-	-	27,482,848
1. 자체조달수익	-	-	23,899,303	-	-	27,482,848
경상세외수익	-	-	23,899,303	-	-	27,482,848
V. 재정운영순원가(I+II+III-IV)	-	-	900,697	-	-	2,517,152
VI. 일반수익	-	-	-	-	-	-
VII. 재정운영결과(V-VI)	-	-	900,697	-	-	2,517,152

재정운영표(환경미화원자녀장학기금)

해당연도 2014년01월01일부터 2014년12월31일까지
 직전연도 2013년01월01일부터 2013년12월31일까지

전주시

(단위 : 원)

과 목	당해연도(2014년)			직전연도(2013년)		
	총원가	사업수익	순원가	총원가	사업수익	순원가
I. 사업순원가	-	-	-	2,500,000	-	2,500,000
환경보호	-	-	-	2,500,000	-	2,500,000
폐기물	-	-	-	2,500,000	-	2,500,000
II. 관리운영비	-	-	-	-	-	-
III. 비배분비용	-	-	-	-	-	-
IV. 비배분수익	-	-	-	-	-	17,972,984
1. 자체조달수익	-	-	-	-	-	17,972,984
경상세외수익	-	-	-	-	-	17,972,984
V. 재정운영순원가(I+II+III-IV)	-	-	-	-	-	(15,472,984)
VI. 일반수익	-	-	-	-	-	-
VII. 재정운영결과(V-VI)	-	-	-	-	-	(15,472,984)

재정운영표(전주권소각자원센터주민지원기금)

해당연도 2014년01월01일부터 2014년12월31일까지
 직전연도 2013년01월01일부터 2013년12월31일까지

전주시

(단위 : 원)

과 목	당해연도(2014년)			직전연도(2013년)		
	총원가	사업수익	순원가	총원가	사업수익	순원가
I. 사업순원가	600,000,000	-	600,000,000	600,000,000	-	600,000,000
환경보호	600,000,000	-	600,000,000	600,000,000	-	600,000,000
폐기물	600,000,000	-	600,000,000	600,000,000	-	600,000,000
자원위생과	600,000,000	-	600,000,000	600,000,000	-	600,000,000
폐기물 처리기반 구축	600,000,000	-	600,000,000	600,000,000	-	600,000,000
II. 관리운영비	-	-	-	-	-	-
III. 비배분비용	-	-	-	-	-	-
IV. 비배분수익	-	-	42,695	-	-	8,210
1. 자체조달수익	-	-	42,695	-	-	8,210
경상세외수익	-	-	42,695	-	-	8,210
V. 재정운영순원가(I+II+III-IV)	-	-	599,957,305	-	-	599,991,790
VI. 일반수익	-	-	600,000,000	-	-	600,000,000
1. 기타수익	-	-	600,000,000	-	-	600,000,000
전입금수익	-	-	600,000,000	-	-	600,000,000
VII. 재정운영결과(V-VI)	-	-	(42,695)	-	-	(8,210)

재정운영표(전주권광역폐기물매립시설주민지원기금)

해당연도 2014년01월01일부터 2014년12월31일까지
 직전연도 2013년01월01일부터 2013년12월31일까지

전주시

(단위 : 원)

과 목	당해연도(2014년)			직전연도(2013년)		
	총원가	사업수익	순원가	총원가	사업수익	순원가
I. 사업순원가	400,000,000	-	400,000,000	400,000,000	-	400,000,000
환경보호	400,000,000	-	400,000,000	400,000,000	-	400,000,000
폐기물	400,000,000	-	400,000,000	400,000,000	-	400,000,000
자원위생과	400,000,000	-	400,000,000	400,000,000	-	400,000,000
폐기물 처리기반 구 추	400,000,000	-	400,000,000	400,000,000	-	400,000,000
II. 관리운영비	-	-	-	-	-	-
III. 비배분비용	-	-	-	-	-	-
IV. 비배분수익	-	-	31,697	-	-	-
1. 자체조달수익	-	-	31,697	-	-	-
경상세외수익	-	-	31,697	-	-	-
V. 재정운영순원가(I+II+III-IV)	-	-	399,968,303	-	-	400,000,000
VI. 일반수익	-	-	400,000,000	-	-	400,000,000
3. 기타수익	-	-	400,000,000	-	-	400,000,000
전입금수익	-	-	400,000,000	-	-	400,000,000
VII. 재정운영결과(V-VI)	-	-	(31,697)	-	-	-

재정운영표(식품진흥기금)

해당연도 2014년01월01일부터 2014년12월31일까지
 직전연도 2013년01월01일부터 2013년12월31일까지

전주시

(단위 : 원)

과 목	당해연도(2014년)			직전연도(2013년)		
	총원가	사업수익	순원가	총원가	사업수익	순원가
I. 사업순원가	90,450,320	-	90,450,320	46,725,200	-	46,725,200
보건	90,450,320	-	90,450,320	46,725,200	-	46,725,200
식품의약품안전	90,450,320	-	90,450,320	46,725,200	-	46,725,200
자원위생과	90,450,320	-	90,450,320	46,725,200	-	46,725,200
식품위생관리	90,450,320	-	90,450,320	46,725,200	-	46,725,200
II. 관리운영비	-	-	-	-	-	-
III. 비배분비용	-	-	-	-	-	-
IV. 비배분수익	-	-	217,212,238	-	-	225,512,565
1. 자체조달수익	-	-	217,212,238	-	-	225,512,565
경상세외수익	-	-	43,164,238	-	-	44,474,565
임시세외수익	-	-	174,048,000	-	-	181,038,000
V. 재정운영순원가(I+II+III-IV)	-	-	(126,761,918)	-	-	(178,787,365)
VI. 일반수익	-	-	-	-	-	-
VII. 재정운영결과(V-VI)	-	-	(126,761,918)	-	-	(178,787,365)

재정운영표(시립예술단진흥기금)

해당연도 2014년01월01일부터 2014년12월31일까지
 직전연도 2013년01월01일부터 2013년12월31일까지

전주시

(단위 : 원)

과 목	당해연도(2014년)			직전연도(2013년)		
	총원가	사업수익	순원가	총원가	사업수익	순원가
I. 사업순원가	146,794,090	128,213,883	18,580,207	94,029,580	-	94,029,580
문화및관광	146,794,090	128,213,883	18,580,207	94,029,580	-	94,029,580
문화예술	146,794,090	128,213,883	18,580,207	94,029,580	-	94,029,580
전통문화과	146,794,090	128,213,883	18,580,207	94,029,580	-	94,029,580
문화예술 육성	146,794,090	128,213,883	18,580,207	94,029,580	-	94,029,580
II. 관리운영비	-	-	(146,794,090)	-	-	-
1. 경비	-	-	(146,794,090)	-	-	-
예술단운동부운영비	-	-	(146,794,090)	-	-	-
III. 비배분비용	-	-	-	-	-	-
IV. 비배분수익	-	-	(128,213,883)	-	-	166,846,574
1. 자체조달수익	-	-	-	-	-	6,033,307
경상세외수익	-	-	-	-	-	6,033,307
2. 기타수익	-	-	(128,213,883)	-	-	160,813,267
기타비배분수익	-	-	(128,213,883)	-	-	160,813,267
V. 재정운영순원가(I+II+III-IV)	-	-	-	-	-	(72,816,994)
VI. 일반수익	-	-	-	-	-	-
VII. 재정운영결과(V-VI)	-	-	-	-	-	(72,816,994)

재정운영표(투자진흥기금)

해당연도 2014년01월01일부터 2014년12월31일까지
 직전연도 2013년01월01일부터 2013년12월31일까지

전주시

(단위 : 원)

과 목	당해연도(2014년)			직전연도(2013년)		
	총원가	사업수익	순원가	총원가	사업수익	순원가
I. 사업순원가	5,721,387,670	-	5,721,387,670	10,975,727,260	-	10,975,727,260
산업·중소기업	5,721,387,670	-	5,721,387,670	10,975,727,260	-	10,975,727,260
산업진흥·고도화	5,721,387,670	-	5,721,387,670	10,975,727,260	-	10,975,727,260
탄소산업과	5,721,387,670	-	5,721,387,670	10,975,727,260	-	10,975,727,260
신성장산업 기반구축	5,721,387,670	-	5,721,387,670	10,975,727,260	-	10,975,727,260
II. 관리운영비	-	-	-	-	-	-
III. 비배분비용	-	-	-	-	-	-
IV. 비배분수익	-	-	50,582,865	-	-	344,360,613
1. 자체조달수익	-	-	50,582,865	-	-	344,360,613
경상세외수익	-	-	50,582,865	-	-	344,360,613
V. 재정운영순원가(I+II+III-IV)	-	-	5,670,804,805	-	-	10,631,366,647
VI. 일반수익	-	-	6,000,000,000	-	-	2,000,000,000
1. 기타수익	-	-	6,000,000,000	-	-	2,000,000,000
전입금수익	-	-	6,000,000,000	-	-	2,000,000,000
VII. 재정운영결과(V-VI)	-	-	(329,195,195)	-	-	8,631,366,647

재정운영표(중소기업육성기금)

해당연도 2014년01월01일부터 2014년12월31일까지
 직전연도 2013년01월01일부터 2013년12월31일까지

전주시

(단위 : 원)

과 목	당해연도(2014년)			직전연도(2013년)		
	총원가	사업수익	순원가	총원가	사업수익	순원가
I. 사업순원가	1,670,371,590	-	1,670,371,590	1,735,015,110	-	1,735,015,110
산업·중소기업	1,670,371,590	-	1,670,371,590	1,735,015,110	-	1,735,015,110
산업·중소기업일반	1,670,371,590	-	1,670,371,590	1,735,015,110	-	1,735,015,110
탄소산업과	1,670,371,590	-	1,670,371,590	1,735,015,110	-	1,735,015,110
지방중소기업지원	1,670,371,590	-	1,670,371,590	1,735,015,110	-	1,735,015,110
II. 관리운영비	-	-	-	-	-	-
III. 비배분비용	-	-	-	-	-	-
IV. 비배분수익	-	-	98,028,855	-	-	114,366,234
1. 자체조달수익	-	-	98,028,855	-	-	114,366,234
경상세외수익	-	-	98,028,855	-	-	113,042,947
임시세외수익	-	-	-	-	-	1,323,287
V. 재정운영순원가(I+II+III-IV)	-	-	1,572,342,735	-	-	1,620,648,876
VI. 일반수익	-	-	2,000,000,000	-	-	1,000,000,000
1. 기타수익	-	-	2,000,000,000	-	-	1,000,000,000
전입금수익	-	-	2,000,000,000	-	-	1,000,000,000
VII. 재정운영결과(V-VI)	-	-	(427,657,265)	-	-	620,648,876

재정운영표(재난관리기금)

해당연도 2014년01월01일부터 2014년12월31일까지
 직전연도 2013년01월01일부터 2013년12월31일까지

전주시

(단위 : 원)

과 목	당해연도(2014년)			직전연도(2013년)		
	총원가	사업수익	순원가	총원가	사업수익	순원가
I. 사업순원가	1,211,217,513	-	1,211,217,513	1,120,650,825	-	1,120,650,825
공공질서및안전	1,211,217,513	-	1,211,217,513	1,120,650,825	-	1,120,650,825
안전총괄과	1,211,217,513	-	1,211,217,513	1,120,650,825	-	1,120,650,825
재난재해 관리 체계 구축	1,211,217,513	-	1,211,217,513	1,120,650,825	-	1,120,650,825
II. 관리운영비	-	-	-	-	-	-
III. 비배분비용	-	-	-	-	-	42,416,670
1. 기타비용	-	-	-	-	-	42,416,670
기타비용	-	-	-	-	-	42,416,670
IV. 비배분수익	-	-	234,836,366	-	-	285,532,102
1. 자채조달수익	-	-	234,836,366	-	-	285,532,102
경상세외수익	-	-	234,836,366	-	-	285,532,102
V. 재정운영순원가(I+II+III-IV)	-	-	976,381,147	-	-	877,535,393
VI. 일반수익	-	-	2,308,000,000	-	-	1,079,500,000
1. 기타수익	-	-	2,308,000,000	-	-	1,079,500,000
전입금수익	-	-	2,190,000,000	-	-	1,000,000,000
기타일반수익	-	-	118,000,000	-	-	79,500,000
VII. 재정운영결과(V-VI)	-	-	(1,331,618,853)	-	-	(201,964,607)

재정운영표(옥외광고정비기금)

해당연도 2014년01월01일부터 2014년12월31일까지
 직전연도 2013년01월01일부터 2013년12월31일까지

전주시

(단위 : 원)

과 목	당해연도(2014년)			직전연도(2013년)		
	총원가	사업수익	순원가	총원가	사업수익	순원가
I. 사업순원가	-	-	-	-	-	-
II. 관리운영비	-	-	-	-	-	-
III. 비배분비용	-	-	-	-	-	-
IV. 비배분수익	-	-	3,350,775	-	-	2,788,047
1. 자체조달수익	-	-	3,350,775	-	-	2,788,047
경상세외수익	-	-	3,350,775	-	-	2,788,047
V. 재정운영순원가(I+II+III-IV)	-	-	(3,350,775)	-	-	(2,788,047)
VI. 일반수익	-	-	49,952,000	-	-	18,740,000
1. 기타수익	-	-	49,952,000	-	-	18,740,000
전입금수익	-	-	49,952,000	-	-	18,740,000
VII. 재정운영결과(V-VI)	-	-	(53,302,775)	-	-	(21,528,047)

재정운영표(부대이전및부지개발사업기금)

해당연도 2014년01월01일부터 2014년12월31일까지
 직전연도 2013년01월01일부터 2013년12월31일까지

전주시

(단위 : 원)

과 목	당해연도(2014년)			직전연도(2013년)		
	총원가	사업수익	순원가	총원가	사업수익	순원가
I. 사업순원가	3,268,672,190	-	3,268,672,190	7,970,572,226	-	7,970,572,226
국토및지역개발	3,268,672,190	-	3,268,672,190	7,970,572,226	-	7,970,572,226
지역및도시	3,268,672,190	-	3,268,672,190	7,970,572,226	-	7,970,572,226
신도시사업과	3,268,672,190	-	3,268,672,190	7,970,572,226	-	7,970,572,226
신도시사업추진	3,268,672,190	-	3,268,672,190	7,970,572,226	-	7,970,572,226
II. 관리운영비	-	-	4,350,000	-	-	-
1. 인건비	-	-	4,350,000	-	-	-
복리후생비	-	-	4,350,000	-	-	-
III. 비배분비용	-	-	-	-	-	-
IV. 비배분수익	-	-	8,567,252,645	-	-	41,752,321,915
1. 자체조달수익	-	-	8,567,252,645	-	-	41,752,321,915
경상세외수익	-	-	9,418,401	-	-	39,843,110
임시세외수익	-	-	8,557,834,244	-	-	41,712,478,805
V. 재정운영순원가(I+II+III-IV)	-	-	(5,294,230,455)	-	-	(33,781,749,689)
VI. 일반수익	-	-	-	-	-	-
VII. 재정운영결과(V-VI)	-	-	(5,294,230,455)	-	-	(33,781,749,689)

재정운영표(도시·주거환경정비기금)

해당연도 2014년01월01일부터 2014년12월31일까지
 직전연도 2013년01월01일부터 2013년12월31일까지

전주시

(단위 : 원)

과 목	당해연도(2014년)			직전연도(2013년)		
	총원가	사업수익	순원가	총원가	사업수익	순원가
I. 사업순원가	197,740,000	-	197,740,000	306,300,000	-	306,300,000
국토및지역개발	197,740,000	-	197,740,000	306,300,000	-	306,300,000
지역및도시	197,740,000	-	197,740,000	306,300,000	-	306,300,000
주택과	197,740,000	-	197,740,000	306,300,000	-	306,300,000
주거환경개선	197,740,000	-	197,740,000	306,300,000	-	306,300,000
II. 관리운영비	-	-	-	-	-	-
III. 비배분비용	-	-	-	-	-	-
IV. 비배분수익	-	-	8,284,475	-	-	908,155
1. 자체조달수익	-	-	8,284,475	-	-	908,155
경상세외수익	-	-	8,284,475	-	-	908,155
V. 재정운영순원가(I+II+III-IV)	-	-	189,455,525	-	-	305,391,845
VI. 일반수익	-	-	-	-	-	720,000,000
1. 기타수익	-	-	-	-	-	720,000,000
전입금수익	-	-	-	-	-	720,000,000
VII. 재정운영결과(V-VI)	-	-	189,455,525	-	-	(414,608,155)

재정운영표(폐기물처리시설 설치기금)

해당연도 2014년01월01일부터 2014년12월31일까지
 직전연도 2013년01월01일부터 2013년12월31일까지

전주시

(단위 : 원)

과 목	당해연도(2014년)			직전연도(2013년)		
	총원가	사업수익	순원가	총원가	사업수익	순원가
I. 사업순원가	-	-	-	-	-	-
II. 관리운영비	-	-	-	-	-	-
III. 비배분비용	-	-	-	-	-	-
IV. 비배분수익	-	-	71,098,595	-	-	2,993,924,390
1. 자체조달수익	-	-	71,098,595	-	-	2,993,924,390
경상세외수익	-	-	71,098,595	-	-	13,390
임시세외수익	-	-	-	-	-	2,993,911,000
V. 재정운영순원가(I+II+III-IV)	-	-	(71,098,595)	-	-	(2,993,924,390)
VI. 일반수익	-	-	-	-	-	-
VII. 재정운영결과(V-VI)	-	-	(71,098,595)	-	-	(2,993,924,390)

제5장 부속명세서



제5장 부속명세서

1. 일반유형자산명세서

2014년 1월 1일부터 2014년 12월 31일까지

(단위 : 원)

회계구분	과목명	기초잔액	증가액	감소액		기말잔액
				감가상각비	기타(처분액)	
일반회계	토지	281,242,626,954	5,567,061,911	-	5,646,941,886	281,162,746,979
	입목	6,458,816,095	6,599,300	-	-	6,465,415,395
	건물	47,416,078,220	1,551,335,106	1,552,504,864	364,869,004	47,050,039,458
	구축물	6,586,818,529	2,142,865,890	1,930,904,171	-	6,798,780,248
	기계장치	1,524,439,306	656,386,510	287,303,586	-	1,893,522,230
	차량운반구	3,200,559,102	1,818,954,450	882,765,614	1,948,951	4,134,798,987
	집기비품	9,445,367,719	5,424,862,618	2,989,465,481	17,912,014	11,862,852,842
	기타일반유형자산	2,284,024,154	338,020,960	795,366,500	-	1,826,678,614
	건설중인일반유형자산	-	2,032,901,340	-	2,009,965,350	22,935,990
	소계	358,158,730,079	19,538,988,085	8,438,310,216	8,041,637,205	361,217,770,743
기타특별회계	토지	5,080,022,149	4,095,400	-	31,856,000	5,052,261,549
	구축물	203,439,850	174,067,640	68,512,509	4,721,200	304,273,781
	기계장치	31,579,712	-	8,506,484	-	23,073,228
	차량운반구	126,938,613	-	55,822,428	-	71,116,185
	집기비품	580,990,807	320,185,000	168,625,371	-	732,550,436
	기타일반유형자산	27,246,835	-	3,553,804	-	23,693,031
	소계	6,050,217,966	498,348,040	305,020,596	36,577,200	6,206,968,210
기금	토지	33,792,589,920	357,831,732,880	-	1,010,659,960	390,613,662,840
	구축물	(2,983,200)	73,094,960	11,510,945	-	58,600,815
	기계장치	55,402,084	121,510,960	14,253,883	-	162,659,161
	집기비품	189,542,228	31,075,830	27,676,415	-	192,941,643
	소계	34,034,551,032	358,057,414,630	53,441,243	1,010,659,960	391,027,864,459
계	398,243,499,077	378,094,750,755	8,796,772,055	9,088,874,365	758,452,603,412	

2. 주민편의시설명세서

2014년 1월 1일부터 2014년 12월 31일까지

(단위 : 원)

회계구분	과목명	기초잔액	증가액	감소액		기말잔액
				감가상각비	기타(처분액)	
일 반 회 계	도서관	38,844,413,727	13,695,696,820	1,605,527,130	1,781,405,722	49,153,177,695
	주차장	32,005,670,754	5,106,721,070	373,231,662	10	36,739,160,152
	공원	143,712,526,507	5,277,546,330	3,105,727,167	40,186,000	145,844,159,670
	박물관및미술관	34,275,177,858	5,345,535,143	937,667,082	2,513,353,143	36,169,692,776
	동물원	11,004,016,350	21,423,330	227,483,777	-	10,797,955,903
	문화및관광시설	95,837,994,194	1,929,393,190	3,256,008,772	1,580,410,010	92,930,968,602
	체육시설	495,760,452,091	5,325,631,460	14,248,567,253	-	486,837,516,298
	사회복지시설	125,486,915,993	2,190,872,574	2,657,436,292	90,938,423	124,929,413,852
	의료시설	11,176,444,351	870,000	315,007,483	1,123,821	10,861,183,047
	교육시설	31,147,658	15,479,000	4,376,562	-	42,250,096
	기타주민편의시설	38,489,189,365	3,125,959,050	6,236,823,843	20	35,378,324,552
	건설중인주민편의시설	17,552,197,810	33,535,636,510	-	26,037,429,980	25,050,404,340
	소계	1,044,176,146,658	75,570,764,477	32,967,857,023	32,044,847,129	1,054,734,206,983
기 타 특 별 회 계	주차장	35,742,740,857	14,095,815,840	913,989,887	3,720,734,800	45,203,832,010
	공원	62,175,536,442	110,706,960	250,991,551	351,376,950	61,683,874,901
	기타주민편의시설	295,548,873	680,658,000	98,628,055	-	877,578,818
	건설중인주민편의시설	182,968,590	1,040,854,890	-	524,920,560	698,902,920
	소계	98,396,794,762	15,928,035,690	1,263,609,493	4,597,032,310	108,464,188,649
계	1,142,572,941,420	91,498,800,167	34,231,466,516	36,641,879,439	1,163,198,395,632	

3. 사회기반시설명세서

2014년 1월 1일부터 2014년 12월 31일까지

(단위 : 원)

회계구분	과목명	기초잔액	증가액	감소액		기말잔액
				감가상각비	기타(처분액)	
일반회계	도로	5,601,787,729,507	32,299,136,923	-	5,601,474,004	5,628,485,392,426
	상수도시설	103,341,773	20	40,071,158	20	63,270,615
	수질정화시설	294,654,631	3,434,870	203,167,256	20	94,922,225
	하천부속시설	69,861,289,426	14,929,412,470	-	19,705,890	84,770,996,006
	폐기물처리시설	157,311,912,174	19,522,870	5,622,474,614	-	151,708,960,430
	재활용시설	4,783,215,479	-	112,433,628	-	4,670,781,851
	농수산물기반시설	42,883,453,553	7,435,024,740	41,491,031	-	50,276,987,262
	기타사회기반시설	81,956,762,631	507,323,440	392,580,081	21,169,020	82,050,336,970
	건설중인사회기반시설	105,051,154,566	65,908,485,110	-	32,789,609,020	138,170,030,656
	소계	6,064,033,513,740	121,102,340,443	6,412,217,768	38,431,957,974	6,140,291,678,441
기타특별회계	도로	269,778,323,957	2,016,304,130	-	1,903,423,280	269,891,204,807
	하천부속시설	2,149,609,163	-	-	-	2,149,609,163
	기타사회기반시설	5,504,656,154	-	29,320,016	-	5,475,336,138
	건설중인사회기반시설	466,723,980	1,249,517,370	-	1,500,874,130	215,367,220
	소계	277,899,313,254	3,265,821,500	29,320,016	3,404,297,410	277,731,517,328
공기업특별회계	상수도시설	221,368,957,821	60,393,638,190	8,470,620,117	782,394,158	272,509,581,736
	수질정화시설	444,079,384,834	26,739,243,766	23,695,845,593	-	447,122,783,007
	건설중인사회기반시설	88,333,323,720	80,174,766,010	-	62,909,301,709	105,598,788,021
	소계	753,781,666,375	167,307,647,966	32,166,465,710	63,691,695,867	825,231,152,764
기금회계	도로	337,116,000	1,015,863	-	-	338,131,863
	하천부속시설	285,351,880	-	-	-	285,351,880
	농수산물기반시설	1,061,190	197,022,000	-	-	198,083,190
	기타사회기반시설	361,729,001	-	2,340,000	-	359,389,001
	소계	985,258,071	198,037,863	2,340,000	-	1,180,955,934
계	7,096,699,751,440	291,873,847,772	38,610,343,494	105,527,951,251	7,244,435,304,467	

4. 감가상각명세서

2014년 1월 1일부터 2014년 12월 31일까지

(단위 : 원)

구분	과 목 명	기초잔액	당기상각액	당기감소액	기말잔액	
일반 유형 자산	건 물	31,096,129,248	1,552,504,864	(163,656,004)	32,812,290,116	
	구 축 물	10,740,577,445	1,930,904,171	-	12,671,481,616	
	기 계 장 치	1,528,212,884	287,303,586	-	1,815,516,470	
	차 량 운 반 구	9,986,573,627	882,765,614	1,463,999	10,867,875,242	
	집 기 비 품	30,883,731,617	2,989,465,481	60,597,215	33,812,599,883	
	기타일반유형자산	4,535,160,356	795,366,500	-	5,330,526,856	
	계	88,770,385,177	8,438,310,216	(101,594,790)	97,310,290,183	
	일 반 회 계	도 서 관	15,848,398,778	1,605,527,130	31,277,229	17,422,648,679
		주 차 장	1,156,950,888	373,231,662	-	1,530,182,550
		공 원	8,864,163,593	3,105,727,167	-	11,969,890,760
		박물관및미술관	2,585,198,129	937,667,082	-	3,522,865,211
		동 물 원	9,894,073,290	227,483,777	-	10,121,557,067
		문화및관광시설	22,125,210,246	3,256,008,772	-	25,381,219,018
체 육 시 설		118,524,700,307	14,248,567,253	-	132,773,267,560	
사 회 복 지 시 설		28,333,633,834	2,657,436,292	164,327,303	30,826,742,823	
의 료 시 설		4,917,541,866	315,007,483	476,189	5,232,073,160	
교 육 시 설		4,427,032	4,376,562	-	8,803,594	
기타주민편의시 설		16,404,359,943	6,236,823,843	-	22,641,183,786	
계		228,658,657,906	32,967,857,023	196,080,721	261,430,434,208	
사회 기반 시설		상 수 도 시 설	97,014,017	40,071,158	-	137,085,175
	수 질 정 화 시 설	728,722,759	203,167,256	-	931,890,015	
	폐기물처리시설	57,285,727,841	5,622,474,614	-	62,908,202,455	
	재 활 용 시 설	4,946,121,171	112,433,628	-	5,058,554,799	
	농수산기반시설	225,619,375	41,491,031	-	267,110,406	
	기타사회기반시 설	3,903,125,432	392,580,081	2,112,910	4,293,592,603	
	계	67,186,330,595	6,412,217,768	2,112,910	73,596,435,453	
소 계		384,615,373,678	47,818,385,007	96,598,841	432,337,159,844	

구분	과 목 명		기초잔액	당기상각액	당기감소액	기말잔액	
기 타 특 별 회 계	일반 유형 자산	구 축 물	993,263,050	68,512,509	7,081,800	1,054,693,759	
		기 계 장 치	26,513,688	8,506,484	-	35,020,172	
		차 량 운 반 구	679,647,767	55,822,428	-	735,470,195	
		집 기 비 품	904,336,333	168,625,371	-	1,072,961,704	
		기타일반유형자산	53,926,305	3,553,804	-	57,480,109	
		계	2,657,687,143	305,020,596	7,081,800	2,955,625,939	
	주민 편의 시설	주 차 장	2,577,910,984	913,989,887	-	3,491,900,871	
		공 원	1,507,883,948	250,991,551	-	1,758,875,499	
		기타주민편의시설	218,924,507	98,628,055	-	317,552,562	
		계	4,304,719,439	1,263,609,493	-	5,568,328,932	
	사회 기반 시설	기타사회기반시설	88,844,587	29,320,016	-	118,164,603	
		계	88,844,587	29,320,016	-	118,164,603	
	소 계		7,051,251,169	1,597,950,105	7,081,800	8,642,119,474	
	공 기 업 특 별 회 계	사회 기반 시설	상 수 도 시 설	62,973,862,307	-	-	62,973,862,307
			수 질 정 화 시 설	232,672,901,808	-	-	232,672,901,808
계			295,646,764,115	-	-	295,646,764,115	
소 계		295,646,764,115	-	-	295,646,764,115		
기 금	일반 유형 자산	구 축 물	2,983,200	11,510,945	-	14,494,145	
		기 계 장 치	9,092,916	14,253,883	-	23,346,799	
		집 기 비 품	11,749,532	27,676,415	-	39,425,947	
		계	23,825,648	53,441,243	-	77,266,891	
	사회 기반 시설	농수산기반시설	-	-	-	-	
		기타사회기반시설	13,835,999	2,340,000	-	16,175,999	
		계	13,835,999	2,340,000	-	16,175,999	
	소 계		37,661,647	55,781,243	-	93,442,890	
	총 계			687,351,050,609	49,472,116,355	103,680,641	736,719,486,323

5. 회계별 재무제표 총괄요약 명세서

2014년 12월 31일 현재 및 2014년 1월 1일부터 12월 31일까지

(단위 : 원)

회계구분		자 산	부 채	순자산	비 용	수 익	재정운영결과
일 반 회 계		8,052,063,543,676	126,694,940,614	7,925,368,603,062	975,255,341,039	1,108,663,486,081	(133,408,145,042)
기 타 특 별 회 계	주 택 사 업	800,565,689	-	800,565,689	58,560,000	1,882,946,602	(1,824,386,602)
	수 질 개 선	13,492,541,660	8,186,000	13,484,355,660	62,047,000	3,190,406,660	(3,128,359,660)
	의 료 보 호 기 금	2,375,639,656	144,436,125	2,231,203,531	7,201,687,702	8,490,223,999	(1,288,536,297)
	농 촌 소 득 금 고	3,165,443,667	-	3,165,443,667	3,760,900	110,105,037	(106,344,137)
	도 시 개 발 사 업	361,903,903,326	-	361,903,903,326	1,518,397,552	2,788,275,354	(1,269,877,802)
	교 통 사 업	108,198,460,727	442,426,678	107,756,034,049	17,806,260,650	18,315,688,172	(509,427,522)
	대 지 보 상	9,034,049,969	-	9,034,049,969	100,954,628	1,012,825,290	(911,870,662)
	기 반 시 설	-	-	-	-	-	-
	소 계	498,970,604,694	595,048,803	498,375,555,891	26,751,668,432	35,790,471,114	9,038,802,682
기 금	부대이전및부지개발사업	390,675,414,341	-	390,675,414,341	3,273,022,190	8,567,252,645	(5,294,230,455)
	시립예술탄진흥	-	-	-	-	-	-
	옥외광고정비	152,453,306	-	152,453,306	-	53,302,775	(53,302,775)
	사회보장	4,380,352,466	-	4,380,352,466	8,500,000	101,294,123	(92,794,123)
	도시·주거환경정비	225,152,630	-	225,152,630	197,740,000	8,284,475	189,455,525
	폐기물처리시설설치	3,065,022,985	-	3,065,022,985	-	71,098,595	(71,098,595)
	노인복지	569,920,302	-	569,920,302	14,140,000	13,966,411	173,589
	여성발전	967,295,526	-	967,295,526	24,800,000	23,899,303	900,697
	식품진흥	1,901,203,599	-	1,901,203,599	90,450,320	217,212,238	(126,761,918)
	환경미화원자녀장학금	-	-	-	-	-	-
	전주권소각자원센터주민지원	182,845	-	182,845	600,000,000	600,042,695	(42,695)
	전주권광역폐기물매립시설주민지원	63,247	-	63,247	400,000,000	400,031,697	(31,697)
	투자진흥	5,196,303,120	-	5,196,303,120	5,721,387,670	6,050,582,865	(329,195,195)
	중소기업육성	4,756,134,244	-	4,756,134,244	1,670,371,590	2,098,028,855	(427,657,265)
재난관리	11,824,660,858	-	11,824,660,858	1,211,217,513	2,542,836,366	(1,331,618,853)	
소 계	423,714,159,469	-	423,714,159,469	13,211,629,283	20,747,833,043	(7,536,203,760)	
공 기 업	상 수 도	301,409,165,594	60,441,490,124	240,967,675,470	62,283,200,896	70,611,390,059	(8,328,189,163)
	하 수 도	566,937,327,573	153,178,698,571	413,758,629,002	55,468,871,085	32,769,080,217	22,699,790,868
	소 계	868,346,493,167	213,620,188,695	654,726,304,472	117,752,071,981	103,380,470,276	14,371,601,705
내 부 거 래	(247,906,420,860)	-	(247,906,420,860)	(23,631,525,710)	(23,631,525,710)	-	
합 계	9,595,188,380,146	340,910,178,112	9,254,278,202,034	1,109,339,185,025	1,244,950,734,804	(135,611,549,779)	

제6장 재무제표 첨부서류



제6장 재무제표 첨부서류

1. 채권현재액보고서

당해연도 보유하고 있는 채권현재액은

- 전년도말 현재액 22,689,602,468원에서
- 당해연도에 3,041,204,330원이 발생하고 2,921,049,838원이 소멸하여
- 당해연도말 현재액은 22,809,756,960원으로서
그 내용은 다음과 같다.

1. 채권현재액 보고서

1-1. 회계별 총괄

(단위 : 원)

회계별	구분	전년도말 현재액		당해연도 발생액		당해연도 소멸액		당해연도말 현재액		참고자료 (익년도 이행기한 도래예정액)			
		계	이행기한 도래액	계	이행기한 도래액	계	이행기한 도래액	계	이행기한 도래액				
합계	계	22,809,798,990	1,923,853,010	1,395,890,590	1,058,458,800	299,401,780	1,430,852,284	931,950,790	1,098,901,474	22,734,795,278	2,848,181,020	20,089,604,258	730,492,000
	원금	21,982,712,110	1,049,808,280	1,288,415,280	889,013,480	299,401,780	1,401,055,474	902,154,000	1,098,901,474	21,820,071,998	1,733,487,740	20,089,604,258	730,492,000
	이자	877,044,780	877,044,780	87,445,320	87,445,320	29,798,790	29,798,790	29,798,790	914,893,280	914,893,280			
일반회계	계	18,928,362,580	19,823,580	484,709,780	288,008,000	198,701,780	375,373,294	4,993,580	370,499,874	19,016,889,106	282,898,020	18,732,791,086	168,042,000
	원금	18,922,982,840	18,493,880	457,709,780	281,008,000	198,701,780	370,439,674		370,439,674	19,010,282,948	277,441,880	18,732,791,086	168,042,000
	이자	6,389,720	6,389,720	7,000,000	7,000,000		4,993,600	4,993,600	5,459,160	5,459,160			
소계	계	2,580,888,590	978,899,590	1,602,250,000	875,904,420		888,582,090	316,882,090	820,750,000	2,320,210,920	1,398,710,920	981,500,000	470,750,000
	원금	1,978,450,290	978,200,290	1,602,250,000	820,750,000		819,728,400	292,978,400	820,750,000	1,885,473,890	703,973,890	981,500,000	470,750,000
	이자	602,438,240	602,438,240	55,154,420	55,154,420		22,855,690	22,855,690	64,737,090	64,737,090			
기타특별회계	계	2,580,888,590	978,899,590	1,602,250,000	875,904,420		888,582,090	316,882,090	820,750,000	2,320,210,920	1,398,710,920	981,500,000	470,750,000
	원금	1,978,450,290	978,200,290	1,602,250,000	820,750,000		819,728,400	292,978,400	820,750,000	1,885,473,890	703,973,890	981,500,000	470,750,000
	이자	602,438,240	602,438,240	55,154,420	55,154,420		22,855,690	22,855,690	64,737,090	64,737,090			
기금	계	1,302,516,870	926,190,900	977,924,970	216,248,980	102,700,000	118,897,000	11,185,200	107,711,800	1,398,885,250	1,028,652,080	972,919,170	99,700,000
	원금	1,081,289,080	859,974,110	977,924,970	209,955,480	102,700,000	118,889,400	9,177,800	107,711,800	1,124,985,180	752,051,980	972,919,170	99,700,000
	이자	271,218,790	271,218,790	6,290,900	6,290,900		2,007,600	2,007,600	274,500,090	274,500,090			

* 1. 당해연도발생액 이행기한도래액 및 당해연도소멸액 이행기한미도래액 중 (988,005,480)원은 전년도말 현재액 이행기한미도래액 중 당해연도에 이행기한이 도래한 금액임

1-2. 각 회계별 현황

가. 일반회계

(단위 : 원)

회계별	구분	전년도말 현재액		당해연도 발생액		당해연도 소멸액		당해연도말 현재액		참고자료 (익년도 이행기한 도래예정액)	
		계	이행기한 도래액	계	이행기한 도래액	계	이행기한 도래액	계	이행기한 도래액		
합계	계	18,321,798,800	20,827,210	1,700,528,000	165,500,000	1,095,914,040	168,303,890	18,928,952,860	19,823,880	18,908,528,980	260,000,000
	월금	18,318,508,350	17,998,880	1,698,528,000	148,500,000	1,089,079,410	149,483,000	18,922,982,840	18,433,880	18,908,528,980	260,000,000
	이자	3,290,950	3,290,950	7,000,000	7,000,000	6,840,630	6,840,630	3,989,720	3,989,720		

1-2. 각 회계별 현황

나. 특별회계

(단위 : 원)

구분	전년도말 현재액			당해연도 발생액			당해연도 소멸액			당해연도말 현재액			참고자료 (의결도 이행기한 도래예정액)	
	계	이행기한 도래액	이행기한 미도래액	계	이행기한 도래액	이행기한 미도래액	계	이행기한 도래액	이행기한 미도래액	계	이행기한 도래액	이행기한 미도래액		
회계별	계	3,195,748,848	938,828,950	2,196,921,898	1,075,480,430	886,480,430	210,000,000	1,690,320,548	825,848,850	804,871,688	2,680,888,530	978,898,530	1,802,250,000	820,750,000
	원금	2,568,982,088	860,070,380	2,198,921,698	983,410,480	773,410,480	210,000,000	1,581,952,288	757,280,580	804,871,688	1,978,450,290	978,200,290	1,802,250,000	820,750,000
합계	이차	578,758,660	578,758,660		92,049,940	92,049,940		88,988,280	88,988,280		802,438,240	802,438,240		
	계	8,497,248		8,497,248				8,497,248		8,497,248				
공기상업특별회계	이차													
	계	8,497,248		8,497,248				8,497,248		8,497,248				
상수도사업특별회계	이차													
	계	8,497,248		8,497,248				8,497,248		8,497,248				
소계	원금	2,548,484,840	890,070,380	2,188,424,450	983,410,480	773,410,480	210,000,000	1,553,450,040	757,280,580	798,174,450	1,978,450,290	978,200,290	1,802,250,000	820,750,000
	이차	578,758,660	578,758,660		92,049,940	92,049,940		88,988,280	88,988,280		802,438,240	802,438,240		
주요사업특별회계	계	742,590,010	742,590,010		28,184,940	28,184,940		5,994,570	5,994,570		782,720,980	782,720,980		
	원금	178,873,450	178,873,450					1,918,310	1,918,310		174,757,140	174,757,140		
의료보호기금특별회계	계	11,521,390	8,598,940	2,924,450	180,480	180,480		6,788,730	3,814,280	2,924,450	4,948,150	4,948,150		
	원금	11,521,390	8,598,940	2,924,450	180,480	180,480		6,788,730	3,814,280	2,924,450	4,948,150	4,948,150		

(단위 : 원)

구분	전년도만 현재액			당해연도 발생액			당해연도 소멸액			당해연도만 현재액			참고자료 (익년도 이행기한 도래예정액)	
	계	이행기한 도래액	이행기한 미도래액	계	이행기한 도래액	이행기한 미도래액	계	이행기한 도래액	이행기한 미도래액	계	이행기한 도래액	이행기한 미도래액		
회계별	계	2,979,200,000	187,700,000	2,186,500,000	1,049,115,000	839,115,000	210,000,000	1,809,090,000	815,840,000	798,250,000	1,819,225,000	210,975,000	1,802,250,000	830,750,000
	특별회계	2,980,900,000	174,800,000	2,185,500,000	989,250,000	773,250,000	210,000,000	1,544,800,000	761,550,000	798,250,000	1,798,750,000	198,500,000	1,802,250,000	830,750,000
기타특별회계	이차	12,900,000	12,900,000		66,865,000	66,865,000		64,290,000	64,290,000		14,475,000	14,475,000		

1-2. 각 회계별 현황

다.기 금

(단위 : 원)

회계별	구분	전년도만 현재액		당해연도 발생액		당해연도 소멸액		당해연도말 현재액		참고자료 (익년도 이행기하 도래예정액)		
		계	이행기하 도래액	계	이행기하 도래액	계	이행기하 도래액	계	이행기하 도래액			
합계	계	1,292,116,220	919,671,270	286,216,900	108,216,900	194,616,250	100,696,270	94,218,980	1,902,616,870	926,190,900	977,824,970	107,266,490
	월금	996,890,870	663,649,920	260,490,810	91,490,810	166,082,800	90,686,620	84,218,980	1,031,299,080	663,974,110	977,824,970	107,266,490
	이자	296,224,960	296,224,960	14,726,090	14,726,090	9,732,660	9,732,660		271,216,790	271,216,790		
기	계	1,292,116,220	919,671,270	286,216,900	108,216,900	194,616,250	100,696,270	94,218,980	1,902,616,870	926,190,900	977,824,970	107,266,490
	월금	996,890,870	663,649,920	260,490,810	91,490,810	166,082,800	90,686,620	84,218,980	1,031,299,080	663,974,110	977,824,970	107,266,490
금	계	1,292,116,220	919,671,270	286,216,900	108,216,900	194,616,250	100,696,270	94,218,980	1,902,616,870	926,190,900	977,824,970	107,266,490
	월금	996,890,870	663,649,920	260,490,810	91,490,810	166,082,800	90,686,620	84,218,980	1,031,299,080	663,974,110	977,824,970	107,266,490
	이자	296,224,960	296,224,960	14,726,090	14,726,090	9,732,660	9,732,660		271,216,790	271,216,790		

1-3. 채권종류별·사업별 현황 (당해연도 현재액)

구분	합계		일반회계		특별회계				기금		비고		
	원금	이자	원금	이자	계		공기업		원금	이자			
					원금	이자	원금	이자				원금	이자
보통공채권	합계	21,982,712,210	877,044,750	18,922,982,940	9,989,720	1,978,450,290	602,438,240		1,978,450,290	602,438,240	1,031,299,080	271,218,790	
	소계	4,180,885,970		4,180,885,970									
보통민채권	사무실임대	2,780,892,180		2,780,892,180									
	기타	1,400,093,190		1,400,093,190									
영자금채권	소계	17,746,264,880	877,044,750	14,736,616,610	9,989,720	1,978,450,290	602,438,240		1,978,450,290	602,438,240	1,031,299,080	271,218,790	
	공무원복지대여금	14,446,306,180		14,446,306,180									
	주택임차	484,988,490	691,362,980	290,209,960	9,989,720	174,797,140	687,989,240		174,797,140	687,989,240			
	의료보조	4,949,160				4,949,160			4,949,160				
	기타	2,890,049,080	286,891,790			1,798,760,000	14,475,000		1,798,760,000	14,475,000	1,031,299,080	271,218,790	
기타채권	소계	6,781,980		6,781,980									
	기타	6,781,980		6,781,980									

(단위 : 원)

2. 채무관리보고서

우리시가 갚아야할 채무는

- 전년도말 현재액 191,744,400,000원에서
- 당해연도에 11,400,000,000원이 발생하고
19,972,300,000원이 상환되어
- 당해연도말 현재액은 183,172,100,000원으로서
그 내용은 다음과 같다.

2-1. 회계별 현황

(단위 : 원)

회계	종류	전년도말 원재액	당해연도종강액			조정액	당해연도말 원재액
			계(㉠-㉡)	발생액(㉢)	소멸액(㉣)		
계		181,744,400,000	△8,572,300,000	11,400,000,000	19,972,300,000		183,172,100,000
일반회계	지방채무	112,116,800,000	△14,484,300,000		14,484,300,000		97,632,500,000
	주립사업특별회계	1,930,000,000	△1,830,000,000		1,930,000,000		
기타특별회계	지방채무	64,897,600,000	3,252,000,000	6,800,000,000	3,648,000,000		68,149,600,000
	한수도산사업특별회계	22,800,000,000	4,500,000,000	4,500,000,000			27,400,000,000

2-2. 회계별 · 종류별 현황

(단위: 원)

회계	종류	전년도말 현재액	당해연도 증감액			조정액	당해연도말 현재액
			계(증-감)	발생액	소멸액		
일반회계	지방채무 (계)	112,116,800,000	△14,494,300,000		14,494,300,000		97,622,500,000
	지방채증권						
	차입금	112,116,800,000	△14,494,300,000		14,494,300,000		97,622,500,000
	(지역개발기금 차입금)	(91,830,000,000)	(△5,500,000,000)		(5,500,000,000)		(26,300,000,000)
	채무부담행위						
	보증채무 이행권입액						
기타특별회계	지방채무 (계)	1,830,000,000	△1,830,000,000		1,830,000,000		
	지방채증권						
	차입금	1,830,000,000	△1,830,000,000		1,830,000,000		
	(지역개발기금 차입금)	(1,830,000,000)	(△1,830,000,000)		(1,830,000,000)		
	채무부담행위						
	보증채무 이행권입액						
공기연 특별회계	지방채무 (계)	77,797,600,000	7,752,000,000	11,400,000,000	3,648,000,000		85,549,600,000
	지방채증권						
	지역개발채권						
	기타 지방채증권						
	공기연 특별회계						

2-3. 상환제원별 현황

(단위: 원)

회계	종류	상환제원	전년도 말 원차액	당해연도 증가액			조정액	당해연도 말 원차액
				계(㉠-㉡)	발생액(㉢)	소멸액(㉣)		
일반회계	지방채무	국고부담						
		지방비부담	112,119,800,000	△14,494,900,000	14,494,900,000		97,622,800,000	
		기타						
기타특별회 계	지방채무	국고부담						
		지방비부담	1,830,000,000	△1,830,000,000	1,830,000,000			
		기타						
		국고부담						
공기업특별 회계	지방채무	지방비부담						
		기업수입 부담	77,797,800,000	7,752,000,000	9,848,000,000		86,549,800,000	
		실수요자부담						
		기타						

2-4. 당해연도 발생 채무 세부내역(회계별·종류별)

가. 일반회계

종류	세부사업	발행일	발행액	기채방법	차입선	발행금리	상환기간	상환재원
----	------	-----	-----	------	-----	------	------	------

(단위: 원)

다. 공기업특별회계

회계	종류	세부사업	발행일	발행액	기채방법	차입선	발행금리	상환기간	상환재원
상수도사업 특별회계	공인채	합계	2014-12-18	6,900,000,000	중서차입	지방공공차금 (지역개발기금)	2.5	5년거치 10년상환	기업수입 부담
		소계	---	6,900,000,000					
상수도사업 특별회계	지방채무	합계	---	4,500,000,000					
		소계	---	4,500,000,000					
상수도사업 특별회계		합계식 하수도 유통 수(CSOs) 처리시설	2014-12-18	4,500,000,000	중서차입	지방공공차금 (지역개발기금)	2.5	5년거치 10년상환	기업수입 부담
		소계	---	4,500,000,000					

(단위: 원)