

③ 재정운영에 관한 중요사항

① 행정안전부 재정분석 결과(결산기준년도 '08년)

(단위 : %)

지 표 별		속성	우리시	전 국 평 균	유사단체 평 균	동종단체 평 균	
재 정 건 전 성	안 정 성	통합재정운영수지	△ 0.02	0.02	0.02	0.05	
		경상비용비율 (증감률 조합)	↓ 46.42	51.66	51.91	52.34	
		지방채무잔액지수	↓ 31.06	15.67	14.63	17.21	
		장래세대부담비율	↓ 3.03	3.74	2.20	2.82	
	성 장 성	지방세 증감률	↑ 1.69	6.13	10.18	10.09	
		경상세외수입 증감률	↑ 12.32	11.75	8.78	13.89	
		일반순자산 증감률	↑ △20.93	3.64	4.91	8.72	
재 정 효 율 성	생 산 성	행사축제경비 비율	↓ 0.85	0.61	0.97	1.11	
		민간이전경비 비율	↓ 6.67	5.13	7.43	7.75	
		정책사업투자지출비율	↑ 42.46	47.47	50.54	55.74	
		지방세 징수율	↑ 96.53	96.43	95.19	95.62	
		경상세외수입 징수율	↑ 92.67	98.83	97.91	98.96	
		지방세체납 징수율	↑ 23.68	18.99	17.47	18.20	
		세외수입 체납징수율	↑ 7.25	8.78	8.29	8.90	
	계 획 성	중기재정계획운영 비율		100.76	118.18	104.17	108.06
		예산 집행률		72.52	80.46	72.31	71.75
	비 계 량 지 표	지방세 지출예산 추진실적		20.00	17.42	20.38	18.73
예산편성운영의 투명성			45.00	37.48	38.08	37.53	

☞ 일반순자산 감소사유 : 기타특별회계중 서부신시가지 판매용 재고자산은 원가계산하여야 하나 직전연도(2007년)에 판매가로 과대계상(103,208백만원)된 결과로 원가 계산시 8,534백만원이 증가됨에 따라 실질적으로는 △20.93% 감소가 아니라 2.44% 증가하였음

■ 재정분석이란?

- ▶ 자치단체의 재정운영 현황과 운영실태를 객관적으로 검증하는 시스템으로서 자치단체의 결산자료를 토대로 재정의 건전성, 효율성을 검증하는 과정이며
- ▶ '09년 재정분석 진단은 '08년 회계연도를 대상으로 자료를 평가하였음

☞ 『우리시 '09년(결산기준년도 '08년) 재정분석 진단결과』

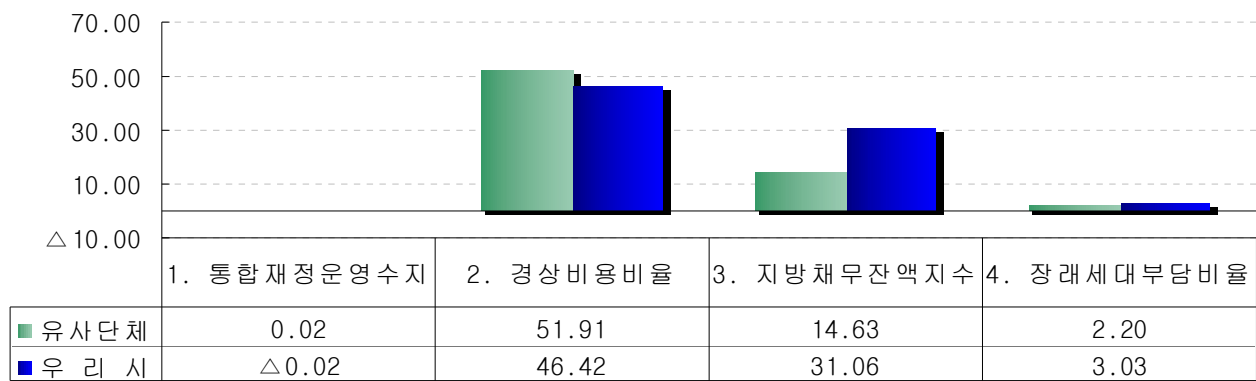
- ▶ 우리시 재정은 전반적으로 규모는 늘어나고 있는 반면, 문화, 관광, 도로, 공원 등 인프라 구축과 함께 주민들이 삶의 질 향상을 위한 주민 편의 시설, 사회기반시설유지비 등이 날로 늘어나 경상비용증가에 따른 투자비율이 줄어들고 있는 실정으로, 경직성 경비의 합리적인 구조조정이 요구되고 있음에 따라 경직성 경비의 고정화를 최소화할 수 있는 방안 강구가 필요하며 소모성 경비 및 행정경비절감을 통한 투자비 비율을 높여나갈 필요가 있음
- ▶ 지역 SOC 사업 및 도로개설 등에 따른 지방채무 증가가 재정압박의 주요 원인으로 작용하고 있으므로, 대규모 신규사업은 억제하여 재정 수요를 줄이고 '08년도와 같이 예산절감과 시정 경영혁신을 통한 경상 경비를 최대한 절감하여 지방채 조기상환에 사용하는 등 지속적인 재정 건전성 확보 노력을 해야 할 것이며
- ▶ 체납자에 대한 정확한 파악과 관리로 사전관리 체제를 정비하여 과감한 세수행정 집행으로 체납액 일소를 통한 생산성 확보가 필요함
- ▶ 한편, 행사 축제성 경비에 있어서는 유사한 축제를 통폐합하여 행사축제 경비를 줄여나감과 동시에 민간이전경비 역시 사전심사제도 강화 및 평가로 반복적인 집행을 줄인 것은 행정의 효율성을 높이는데 많은 노력을 하고 있는 사례라 하겠음

[유사단체 비교]

I. 안정성분야

☞ 가로청소업무 민간위탁 전환과 행정경비 최소화 및 절감을 통해 경상비용 비율은 유사단체에 비해 좋은 지표로 보이고 있으나 문화·관광 및 도로시설 등 삶의 질 향상을 위한 주민편익사업과 관련한 사회기반시설 투자 수요가 날로 증가함에 따른 채무잔액지수 및 장래세대부담비율은 유사단체에 비해 높은 수치를 보이고 있어 체계적인 채무관리를 통한 내실있는 재정 관리가 필요함

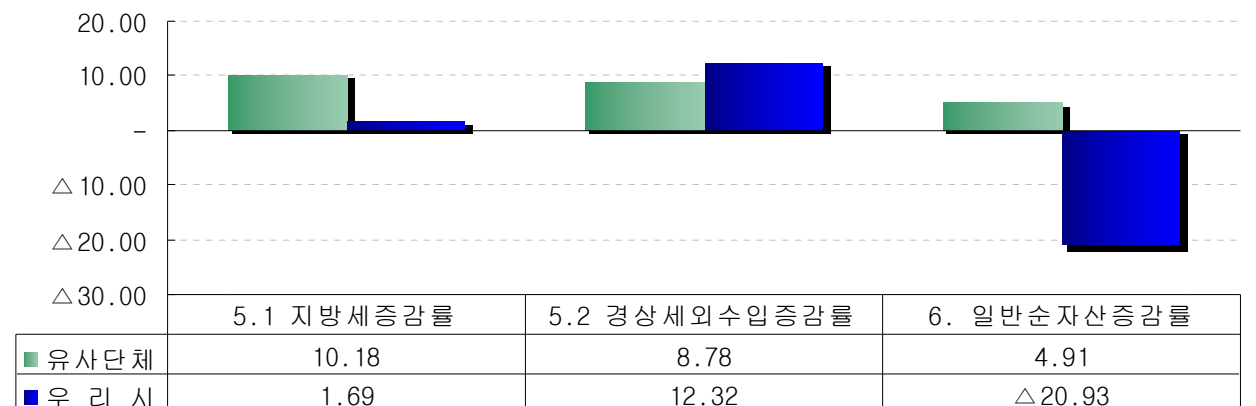
안정성 비교



II. 성장성분야

☞ 세외수입은 유사단체보다 높은 지표로 보이고 있으나 상대적으로 낮은 지방세 지표개선을 위해 기업유치 등 보다 적극적인 노력이 필요하며 자산증감율은 서부신시가지 판매용 자산을 원가 계산하여야 하나 판매가로 계산하여 과대 계상(약 1,000억원 정도)됨에 따라 마이너스 증감률을 보이고 있음

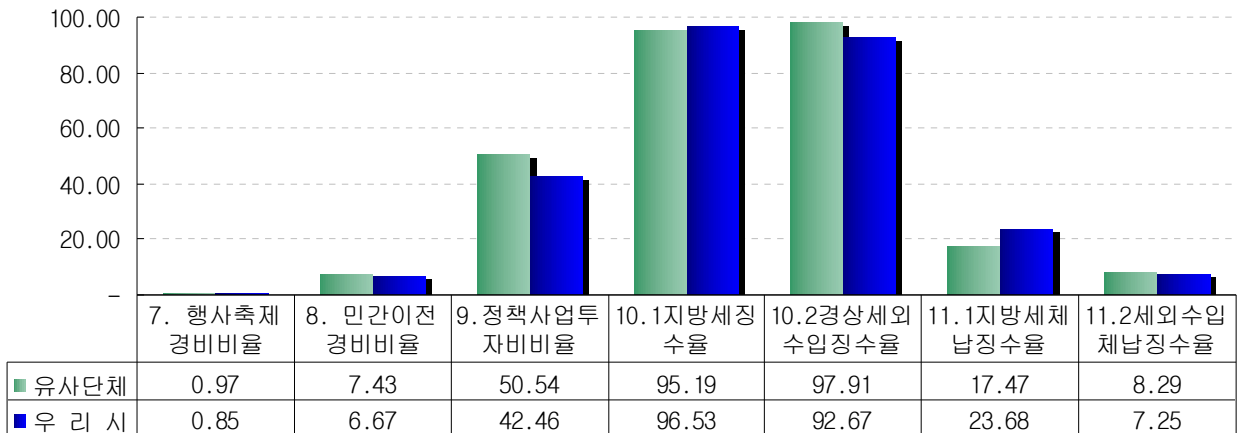
성장성 비교



III. 생산성분야

☞ 민간이전경비의 사전평가 강화 및 지속적인 지출 지양 등으로 유사단체보다 양호하나 정책사업 투자비율은 미흡하게 나타나 효율적인 투자지출이 되도록 노력이 필요하며,
 세정발전연찬회 등 세무담당공무원의 전문성 배양을 통한 적극적인 세수행정추진으로 지방세징수율을 양호하나 세외수입분야의 징수율에서는 월드컵경기장 골프장 임대료 감액소송 진행에 따른 납세지연으로 유사단체보다는 다소 낮게 나타나고 있음. 체납자에 대한 사전분석을 통한 대처가 필요한 부문이나 전반적으로 징수관리는 양호함

생산성 비교



IV. 계획성 및 기타분야

☞ 정확한 세수추계 및 투자재원 배분으로 인한 계획적 재정운영계획수립으로 중기재정계획반영비율은 좋은 지표로 보이고 있으며, 예산집행률도 유사단체보다는 높게 나타나고 있으나 서부신시가지조성사업 추진과 관련 경기침체에 따른 체비지 매각 저조로 집행실적에 많은 영향을 미쳤으나 전반적으로 양호하며 예산편성운영 투명성도 우수한 것으로 평가됨

계획성 및 비개량지표 비교

